

Relazione Tecnica del Direttore Generale al Bilancio Consuntivo 2024

Il conto consuntivo per l'anno 2024 dell'Ente è stato redatto in ossequio alle disposizioni di cui all'articolo 16, comma 3 del nuovo Statuto - approvato con decreto n. 0007439 del 9 gennaio 2024 dal Ministro dell'agricoltura, della sovranità alimentare e delle foreste di concerto con il Ministro dell'economia e delle finanze - e dell'articolo 47 e seguenti, del Regolamento di Amministrazione e Contabilità (RAC).

Il Conto Consuntivo 2024 si compone dei seguenti documenti:

- 1) conto del bilancio;
- 2) conto economico;
- 3) stato patrimoniale;
- 4) relazione tecnica del Direttore Generale e nota integrativa.

Al Conto Consuntivo sono allegati:

- a) la situazione amministrativa;
- b) la relazione sulla gestione;
- c) la situazione dei residui attivi e passivi provenienti dagli esercizi precedenti;
- d) il rapporto sui risultati attesi;
- e) la relazione del Collegio dei Revisori dei Conti;
- f) i prospetti SIOPE (di cui all'articolo 77-quater, comma 11, del Decreto-legge 25 giugno 2008, n. 112 convertito, con modificazioni, dalla Legge 6 agosto 2008, n.133);
- g) l'attestazione dei tempi di pagamento (ai sensi dell'art. 41, comma 1, del Decreto-legge del 24/ aprile 2014, n. 66, convertito con Legge del 23 giugno 2014, n. 89).

La dimostrazione e l'esposizione dei flussi finanziari ed economico-patrimoniali è di seguito indicata.

Le entrate e le uscite sono suddivise come previsto dal "Nuovo Piano dei Conti integrato".

Le entrate sono ripartite in 7 Titoli:

Entrate		
Natura	Titolo	Descrizione
COR	2.	Trasferimenti correnti
COR	3.	Entrate extratributarie
IMM	4.	Entrate in conto capitale
COR	5.	Entrate da riduzione di attività finanziarie
COR	6.	Accensione Prestiti
COR	7.	Anticipazioni da istituto tesoriere/cassiere
PDG	9.	Entrate per conto terzi e partite di giro

Ufficio Risorse finanziarie

ragioneria.contabilita@crea.gov.it

bilancio.contabilita@crea.gov.it

fiscale.contabilita@crea.gov.it

bilancio@pec.crea.gov.it

www.crea.gov.it

Le uscite sono ripartite in 6 Titoli:

Uscite		
Natura	Titolo	Descrizione
COR	1.	Spese correnti
IMM	2.	Spese in conto capitale
COR	3.	Spese per incremento attività finanziarie
COR	4.	Rimborso Prestiti
COR	5.	Chiusura Anticipazioni ricevute da istituto tesoriere/cassiere
PDG	7.	Uscite per conto terzi e partite di giro

L'assetto organizzativo del CREA delineato nello Statuto, nel RAC e nel Regolamento di Organizzazione e Funzionamento (ROF), prevede la sotto riportata articolazione in Centri di responsabilità definiti anche alla luce del decreto del Direttore Generale n. 57084 del 16 giugno 2023 recante *“Modifica del Regolamento di organizzazione dell'amministrazione del Consiglio per la ricerca in agricoltura e l'analisi dell'economia agraria”* con il quale la denominazione della Direzione di supporto e coordinamento è stata modificata in Direzione dei Servizi amministrativi ricollocando temporaneamente l'Ufficio Progetti nell'ambito della Direzione dei Servizi amministrativi fermo restando il CRAM 1.01.02.03:

la Direzione Generale come unico Centro di Responsabilità di I livello codificato in bilancio con il codice “1”;

- costituiscono Centri di Responsabilità di secondo livello: la Direzione dei Servizi amministrativi “DSA” codificata in bilancio con il codice “1.01.01.”, gli Uffici di livello dirigenziale “UDG” codificati in bilancio con il codice “1.01.02.” ed i 12 Centri di Ricerca codificati in bilancio con il codice “1.02.”;

Si riporta, di seguito, l'assetto dell'Ente:

Codice Identificativo Bilancio	Descrizione CRAM 2024
1.	DIREZIONE GENERALE
1.00.	Direzione Generale
1.01.	Amministrazione Centrale
1.01.01.	DSA
1.01.01.00	Direzione dei Servizi Amministrativi
1.01.01.01	USC1 - Ufficio Reclutamento, formazione e relazioni sindacali
1.01.01.02	USC2 - Ufficio Risorse finanziarie
1.01.01.03	USC3 - Ufficio Gestione del personale
1.01.01.04	USC4 - Ufficio Patrimonio e valorizzazione immobiliare
1.01.01.05	USC5 - Ufficio Negoziale
1.01.02.03	UDG 3 - Ufficio Progetti

1.01.02.	UDG
1.01.02.00	Uffici Direzione Generale (solo residui)
1.01.02.01	UDG 1 - Ufficio Programmazione e controllo
1.01.02.02	UDG 2 - Ufficio Trasparenza e anticorruzione
1.01.02.04	UDG 4 - Ufficio Affari istituzionali e relazioni internazionali
1.01.02.05	UDG 5 - Ufficio Trasferimento tecnologico
1.01.02.06	UDG 6 - Ufficio Supporto alle aziende agricole
1.01.02.07	UDG 7 - Ufficio Affari generali e legali
1.01.02.08	UDG 8 - Ufficio Sistemi informativi
1.02.	Strutture di Ricerca
1.02.01.	Genomica e Bioinformatica (CREA-GB)
1.02.01.01	Sede Territoriale Fiorenzuola d'Arda (PC)
1.02.01.02	Sede Territoriale Montanaso Lombardo
1.02.01.03	Sede Territoriale Roma, via Ardeatina
1.02.02.	Agricoltura e Ambiente (CREA-AA)
1.02.02.00	Residui (CREA-AA) Sedi aggregate Cram 2016
1.02.02.01	Sede territoriale di Roma
1.02.02.02	Sede territoriale di Bari
1.02.02.03	Sede territoriale di Firenze
1.02.02.04	Sede territoriale di Bologna - via Corticella
1.02.02.05	Sede territoriale di Bologna - via del Saliceto
1.02.03.	Difesa e Certificazione (CREA-DC)
1.02.03.00	Residui (CREA-DC) Sedi aggregate Cram 2016
1.02.03.01	Sede territoriale di Roma
1.02.03.02	Sede territoriale di Palermo
1.02.03.03	Sede territoriale di Firenze
1.02.03.04	Sede territoriale di Battipaglia
1.02.03.05	Sede territoriale di Tavazzano
1.02.03.06	Ex Sede territoriale di Bagheria
1.02.03.07	Sede territoriale di Milano
1.02.03.08	Sede territoriale di Bologna
1.02.03.09	Sede territoriale di Vercelli
1.02.03.10	Sede territoriale di Lonigo
1.02.04.	Ingegneria e Trasformazioni agroalimentari (CREA-IT)
1.02.04.00	Residui (CREA-IT) Sedi aggregate Cram 2016
1.02.04.01	Sede territoriale di Monterotondo
1.02.04.02	Sede territoriale di Milano
1.02.04.03	Sede territoriale di Treviglio
1.02.04.04	Sede territoriale di Roma - via Manziana
1.02.04.05	Sede territoriale di Città S. Angelo (PE)
1.02.04.06	Sede territoriale di Torino
1.02.04.07	Sede territoriale di Pescara

1.02.05.	Alimenti e Nutrizione (CREA-AN)
1.02.06.	Politiche e Bioeconomia (CREA-PB)
1.02.06.00	Residui (CREA-PB) Sedi aggregate Cram 2016
1.02.06.01	Sede territoriale di Roma
1.02.06.02	Sede territoriale di Napoli
1.02.06.03	Sede territoriale di Pescara
1.02.06.04	Sede territoriale di Perugia
1.02.06.05	Sede territoriale di Bari
1.02.06.06	Sede territoriale di Bologna
1.02.06.07	Sede territoriale di Cagliari
1.02.06.08	Sede territoriale di Campobasso
1.02.06.09	Sede territoriale di Firenze
1.02.06.10	Sede territoriale di Genova
1.02.06.11	Sede territoriale di Legnaro
1.02.06.12	Sede territoriale di Milano
1.02.06.13	Sede territoriale di Osimo
1.02.06.14	Sede territoriale di Palermo
1.02.06.15	Sede territoriale di Potenza
1.02.06.16	Sede territoriale di Rende
1.02.06.17	Sede territoriale di Torino
1.02.06.18	Sede territoriale di Udine
1.02.07.	Zootecnia e Acquacoltura (CREA-ZA)
1.02.07.00	Residui (CREA-ZA) Sedi aggregate Cram 2016
1.02.07.01	Sede territoriale di Lodi - via Lombardo
1.02.07.02	Sede territoriale di Monterotondo
1.02.07.03	Sede territoriale di Bella
1.02.07.04	Sede territoriale di Modena
1.02.07.05	Sede territoriale di Lodi - via Piacenza
1.02.07.06	Sede territoriale di Sanluri
1.02.07.07	Sede territoriale di Sant'Angelo Lodigiano
1.02.08.	Foreste e Legno (CREA-FL)
1.02.08.00	Residui (CREA-FL) Sedi aggregate Cram 2016
1.02.08.01	Sede territoriale di Arezzo
1.02.08.02	Sede territoriale di Casale Monferrato
1.02.08.03	Sede territoriale di Trento
1.02.08.04	Sede territoriale di Rende
1.02.08.05	Sede territoriale di Roma - via Casalotti
1.02.08.06	Altre Sedi attive

1.02.09.	Cerealicoltura e Colture industriali (CREA-CI)
1.02.09.00	Residui (CREA-CI) Sedi aggregate Cram 2016
1.02.09.01	Sede territoriale di Foggia
1.02.09.02	Sede territoriale di Bergamo
1.02.09.03	Sede territoriale di Bologna
1.02.09.04	Sede territoriale di Vercelli
1.02.09.05	Sede territoriale di Rovigo
1.02.09.06	Sede territoriale di Acireale
1.02.09.07	Sede territoriale di Caserta
1.02.10.	Viticultura ed Enologia (CREA-VE)
1.02.10.00	Residui (CREA-VE) Sedi aggregate Cram 2016
1.02.10.01	Sede territoriale di Conegliano Veneto
1.02.10.02	Sede territoriale di Turi
1.02.10.03	Sede territoriale di Asti
1.02.10.04	Sede territoriale di Gorizia
1.02.10.05	Sede territoriale di Velletri
1.02.10.06	Sede territoriale di Arezzo
1.02.11.	Orticoltura e Florovivaismo (CREA-OF)
1.02.11.00	Residui (CREA-OF) Sedi aggregate Cram 2016
1.02.11.01	Sede territoriale di Pontecagnano
1.02.11.02	Sede territoriale di Sanremo
1.02.11.03	Sede territoriale di Monsampolo
1.02.11.04	Sede territoriale di Pescia
1.02.12.	Olivicoltura, Frutticoltura e Agrumicoltura (CREA-OFA)
1.02.12.00	Residui (CREA-OFA) Sedi aggregate Cram 2016
1.02.12.01	Sede territoriale di Acireale
1.02.12.02	Sede territoriale di Roma/Ciampino
1.02.12.03	Sede territoriale di Caserta
1.02.12.04	Sede territoriale di Forlì
1.02.12.05	Sede territoriale di Rende
1.02.12.06	Sede territoriale di Spoleto

RENDICONTO FINANZIARIO DEL CREA

Le tabelle che seguono sono espresse in euro.

LA GESTIONE FINANZIARIA

La gestione finanziaria si riassume come segue:

Tit.	ENTRATE	Previsioni definitive 2024	Accertato 2024
II	Trasferimenti correnti	171.380.893,73	171.583.900,71
III	Entrate extratributarie	16.205.869,03	19.031.315,49
IV	Entrate in conto capitale	3.710.775,00	3.534.833,29
V	Entrate da riduzione di attività finanziarie	0,00	0,00
VI	Accensione Prestiti	0,00	0,00
VII	Anticipazioni da istituto tesoriere/cassiere	0,00	0,00
IX	Entrate per conto terzi e partite di giro	53.386.490,55	57.936.315,94
	Totale entrate di competenza	244.684.028,31	252.086.365,43
Tit.	USCITE	Previsioni definitive 2024	Impegnato 2024
I	Spese correnti	310.222.365,14	179.720.023,05
II	Spese in conto capitale	38.933.642,93	13.098.713,69
III	Spese per incremento attività finanziarie	6.000,00	6.000,00
IV	Rimborso Prestiti	499.069,67	499.069,67
V	Chiusura Anticipazioni ricevute da istituto tesoriere/cassiere	0,00	0,00
VII	Uscite per conto terzi e partite di giro	53.386.490,55	57.936.315,94
	Totale uscite di competenza	403.047.568,29	251.260.122,35

La gestione di competenza dell'esercizio 2024 chiude con un avanzo finanziario di € **826.243,08** così composto:

		Avanzo finanziario di parte corrente
Risorse accertate al Tit. II Entrate correnti e Tit. III Entrate extratributarie	190.615.216,20	10.895.193,15
Risorse impegnate al Tit. I Uscite correnti	179.720.023,05	
		Disavanzo finanziario di parte capitale
Risorse accertate al Tit. IV Entrate in c/capitale	3.534.833,29	-9.563.880,40
Risorse impegnate al Tit. II Uscite in c/capitale	13.098.713,69	
		Disavanzo finanziario per attività finanziarie
Risorse accertate al Tit. V Entrate da riduzione di attività finanziarie e Tit. VI Accensione Prestiti	0,00	-505.069,67
Risorse impegnate al Tit. III Spese per incremento attività finanziarie e Tit. IV Rimborso Prestiti	505.069,67	
Totale avanzo finanziario competenza 2024		826.243,08

Per quanto riguarda il disavanzo di parte corrente di € 505.069,67, si fa presente che lo stesso è riferito per € 499.069,67 al titolo IV *Rimborso prestiti* riconducibile al versamento della IX rata dovuta, come da piano di ammortamento, nell'ambito del contratto di finanziamento di € 14.860.160,67 (*Rep. n. 198*) stipulato in data 03/12/2015 relativo all'anticipazione di liquidità riconosciuta dal MEF a fine 2015 per il pagamento dei debiti certi liquidi ed esigibili ereditati dalla gestione ex INEA e per € 6.000,00 all'adeguamento della quota di capitale sociale a favore della “*Società Agricola Cooperativa Gruppo Grifo Agroalimentare s.a.c.*” (Azienda Agricola Tor Mancina ob/fu 4.32.99.01.00) riconducibile al Centro di Zootecnica e acquacoltura (CREA-ZA).

ANALISI DELLE VOCI DEL RENDICONTO FINANZIARIO

Ai sensi del RAC, il bilancio del CREA è distinto in decisionale e gestionale e comprende i dati finanziari consolidati di competenza e di cassa.

L'Ente nel 2024 ha accertato entrate correnti, entrate in c/capitale e per partite di giro per un importo complessivo pari ad € 252.086.365,43. Il totale riscosso ammonta a € 281.963.712,53 determinato per € 219.731.550,22 da somme rimosse in c/competenza e per € 62.232.162,31 da somme rimosse in c/residui.

L'impostazione del bilancio dell'Ente prevede un unico CRAM di primo livello, tuttavia, al fine di fornire un'informazione più dettagliata, nella tabella che segue vengono riportati i dati relativi agli importi accertati e rimosse dall'amministrazione centrale e dai Centri di ricerca:

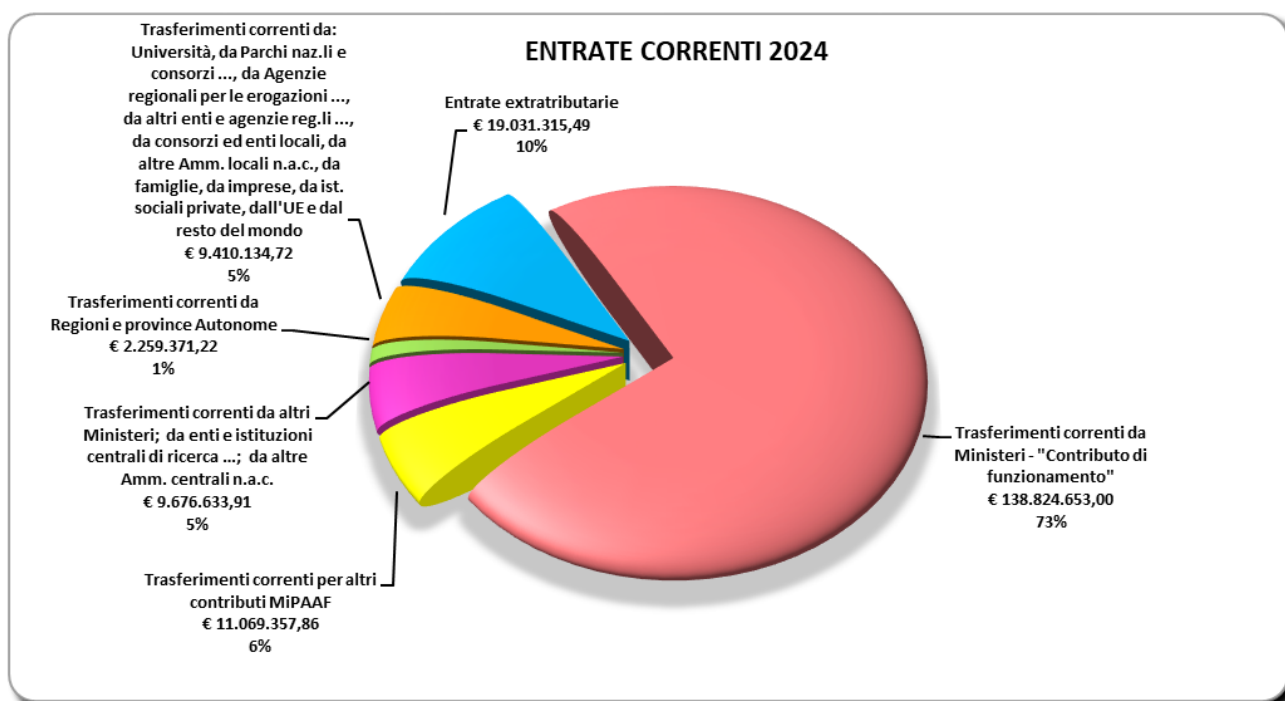
	Accertato 2024	Riscosso c/competenza 2024	Riscosso c/residui 2024	Totale riscosso 2024
Amministrazione centrale	181.246.977,42	179.874.129,79	1.835.019,56	181.709.149,35
Centri di ricerca	70.839.388,01	39.857.420,43	60.397.142,75	100.254.563,18
Totale	252.086.365,43	219.731.550,22	62.232.162,31	281.963.712,53

Dati comprensivi delle partite di giro

LA GESTIONE DI COMPETENZA

ENTRATE

Si riportano, di seguito, le entrate correnti accertate nel 2024

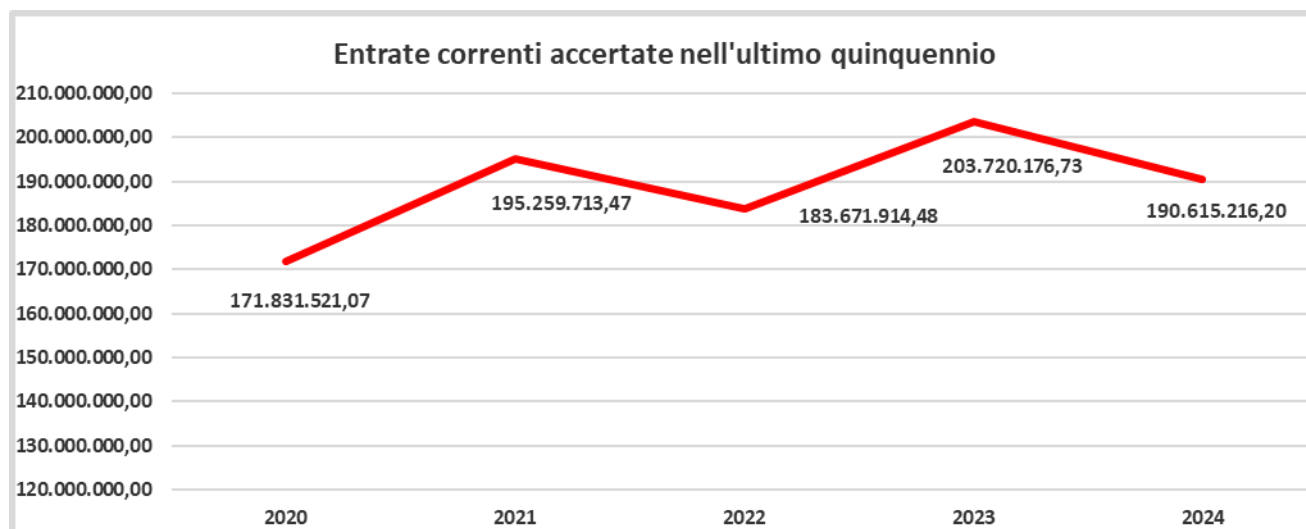


L'entrata per "Trasferimenti correnti da Province, da Comuni e da Unioni di Comuni" (euro 343.750) non trova rappresentazione nel grafico considerata la percentuale di incidenza pari a zero.

Di seguito si rappresentano le entrate correnti organizzate in prospetti e grafici nei quali, per un confronto nel breve e medio termine, sono riportati i dati riferiti, rispettivamente, all'anno 2023:

ENTRATE CORRENTI	Esercizio 2023			Esercizio 2024		
	Entrate accertate	%	% di incremento/decremento rispetto al 2022	Entrate accertate	%	% di incremento/decremento rispetto al 2023
Trasferimenti correnti da Ministeri - "Contributo di funzionamento"	132.856.636,00	65	2	138.824.653,00	73	4
Trasferimenti correnti per altri contributi MiPAAF	24.457.298,06	12	198	11.069.357,86	6	-55
Trasferimenti correnti da altri Ministeri; Trasferimenti correnti da enti e istituzioni centrali di ricerca ...;	7.466.432,31	4	-45	9.676.633,91	5	30
Trasferimenti correnti da altre Amm.ni centrali n.a.c.	4.384.256,63	2	59	2.259.371,22	1	-48
Trasferimenti correnti da Regioni e province Autonome	87.950,81	0	419	343.750,00	0	291
Trasferimenti correnti da Province Trasferimenti correnti da Comuni e Trasferimenti correnti da Unioni di Comuni	11.699.238,95	6	54	9.410.134,72	5	-20
Trasferimenti correnti da: Università, da Parchi nazionali e consorzi ..., da Agenzie regionali ..., da altri enti e agenzie regionali ..., da consorzi ed enti locali, da altre Amm.ni locali n.a.c., da famiglie, imprese, istituzioni sociali private, UE e resto del mondo	22.768.363,97	11	6	19.031.315,49	10	-16
Entrate extratributarie	203.720.176,73	100	11	190.615.216,20	100	-6
Totale	203.720.176,73	100	11	190.615.216,20	100	-6

e alle entrate correnti accertate negli ultimi 5 anni, al fine di poter rilevare il trend di crescita o meno nel tempo delle entrate in parola:



Con riferimento alla comparazione dei dati nel breve termine, la differenza tra l'accertato 2023 e l'accertato 2024 è da ricondurre sostanzialmente all'Atto di proroga ed integrazione dell'Accordo di cooperazione del 22 ottobre 2015 tra MASAF e CREA, prot. n. 309961 del 14 giugno 2023 a copertura del periodo 01.10.2023-31.12.2024.

Il suddetto Atto rientra nell'ambito dell'Accordo di cooperazione del 22 ottobre 2015 tra MASAF e CREA (ob/fu 1.99.10.24.00) *RRN 2014-2020 "Programma delle attività di base per organizzare le strutture permanenti della Rete e produrre output fondamentali delle azioni"* ed è stato stipulato, per un importo complessivo pari ad € 7.774.048,00, per continuare ad organizzare le strutture permanenti

della Rete, nonché per produrre *output* fondamentali delle azioni relative alla restante parte di programmazione.

Nella tabella che segue è rappresentata la percentuale dei progetti finanziati dal MASAF sul totale delle entrate accertate dal 2012 al 2024.

Anno	Totale entrate accertate (escluso contributo funzionamento)*	Entrate da progetti MASAF *	% MASAF sul Totale (escluso contributo funzionamento)
2012	33,5	10,1	30,0%
2013	38,5	4,3	11,0%
2014	32,4	4,3	13,0%
2015	58,8	27,7	47,0%
2016	49,1	22,9	47,0%
2017	63,6	34,3	54,0%
2018	57,6	21,4	37,0%
2019	73,8	37,6	51,0%
2020	49,6	5,5	11,0%
2021	68,1	28,7	42,0%
2022	53,5	8,1	15,0%
2023	70,8	24,4	35,0%
2024	51,7	11,0	21,0%

* in milioni di euro

Analisi dei Titoli delle entrate

TITOLO II - ENTRATE CORRENTI

TRASFERIMENTI CORRENTI DA AMMINISTRAZIONI CENTRALI (2.01.01.01.)

- **Trasferimenti correnti da Ministeri € 156.115.082,30 (cap. 2.01.01.01.001)**

Al fine di distinguere, nell'ambito delle entrate correnti riconosciute dalle Amministrazioni centrali, le entrate riferite al contributo statale, le entrate per altri contributi riconosciuti dal MASAF per progetti di ricerca e le entrate per contributi da altri Ministeri, il capitolo in questione è stato sotto articolato come segue:

2.01.01.01.001.	Trasferimenti correnti da Ministeri	156.115.082,30
2.01.01.01.001.01	Trasferimenti correnti da Ministeri - MASAF - Contributo per le spese di funzionamento	138.824.653,00
2.01.01.01.001.02	Trasferimenti correnti da Altri contributi del MASAF	11.069.357,86
2.01.01.01.001.03	Trasferimenti correnti da Altri Ministeri	6.221.071,44

- **Contributo di funzionamento € 138.824.653,00 (cap. 2.01.01.01.001.01)**

Per quanto concerne il contributo statale riconosciuto all'Ente con la Legge di bilancio di previsione dello Stato del 30 dicembre 2023, n. 213 - anno finanziario 2024 e nel bilancio pluriennale per il triennio 2024-2026, è stata prevista, nello stato della spesa del Masaf al capitolo 2084 una dotazione di € 130.756.636,00 sul p.g. 01 e di € 2.000.000,00 sul p.g. 02 riguardanti *“Spese di natura obbligatoria e di funzionamento da assegnare al Consiglio per la ricerca in agricoltura e l'analisi dell'economia agraria”*, per complessivi € **132.756.636,00**.

Rispetto alla previsione di € 132.856.636,00 riportata nel bilancio di previsione 2024, all'Ente sono stati riconosciuti € 100.000,00 in meno.

Contributo statale riconosciuto nell'ultimo quadriennio

2021	2022	2023	2024
127.134.403,00	130.134.403,00	132.856.636,00	132.756.636,00

In aggiunta alle risorse sopra descritte, con il DPCM 25 giugno 2024 recante *“Riparto delle risorse di cui all'articolo 1, comma 308, della legge 30 dicembre 2023, n. 213, destinate alla promozione dello sviluppo professionale di ricercatori e tecnologi di ruolo di terzo livello e alla valorizzazione del personale”*, sono state assegnate risorse straordinarie per complessivi € **6.068.017,00** di cui € 1.876.302,00 *“destinate alla promozione dello sviluppo professionale di ricercatori e tecnologi di ruolo di terzo livello in servizio alla data del 1° gennaio 2024”* ed € 4.191.715,00 *“destinate alla valorizzazione del personale tecnico-amministrativo in ragione delle specifiche attività svolte nonché del raggiungimento di più elevati obiettivi nell'ambito della ricerca pubblica”*.

- **Altri trasferimenti MASAF € 11.069.357,86 (cap. 2.01.01.01.001.02)**

L'ammontare accertato per altri progetti MASAF è di € 11.069.357,86 e riguarda progetti riconducibili a tutti i Centri di ricerca. Fra questi il progetto *“Difesa degli Agrumeti Italiani dal Malsecco – AGRIVITA”* per un importo di € 2.927.547,52 riferito al Centro Olivicoltura, Frutticoltura e Agrumicoltura CREA-OFA e per un importo di € 1.401.267,55 riferito al Centro Difesa e Certificazione CREA-DC (ob/fu 1.03.05.25.00), inoltre, il progetto *“RICA 2024”* per un importo di € 1.999.080,00 (ob/fu 1.99.09.15.08) riferito al Centro Politiche e Bioeconomia CREA-PB.

- **Trasferimenti correnti da altri Ministeri € 6.221.071,44 (cap. 2.01.01.01.001.03)**

L'ammontare accertato recepisce più finanziamenti erogati dal Ministero dell'Università e della Ricerca, dal Ministero dell'Ambiente e Sicurezza Energetica, dall'Università degli Studi di Verona e dal Ministero dell'Economia e delle Finanze cui è riconducibile l'importo più rilevante pari ad € 5.156.820,44. Per questo contributo il Dipartimento della Ragioneria Generale dello Stato – MEF, ha autorizzato il cofinanziamento relativo al programma *“Rete d'Informazione Contabile Agricola RICA anno contabile 2024”* (ob/fu 1.99.09.15.08).

- **Trasferimenti correnti da enti e istituzioni centrali di ricerca e istituti e stazioni sperimentali per la ricerca € 2.485.848,77 (cap. 2.01.01.01.013.) e Trasferimenti correnti da altri Amministrazioni Centrali n.a.c. € 969.713,70 (cap. 2.01.01.01.999.)**

L'importo di € 2.485.848,77 è riferito ai finanziamenti riconosciuti: al CREA-DC, al CREA-IT, al CREA-PB e al CREA-CI dall'Agenzia Italiana per la Cooperazione allo Sviluppo per un importo complessivo di € 2.151.178,00 (ob/fu 2.99.99.A8.00); al CREA-PB dalla United Nations Development Programme per un importo di € 140.825,69 (ob/fu 2.03.99.59.00); al CREA-VE dal CNR - ISPC Istituto Scienze Patrimonio Culturale per un importo di € 95.550,00 (ob/fu, 1.05.01.54.00); al CREA-AA e al CREA-CI dall'IREA-CNR Istituto per Rilevamento Elettromagnetico per un importo complessivo di € 60.000,00 (ob/fu 1.02.04.38.00); al CREA-ZA dall'Istituto Zooprofilattico Sperimentale del Mezzogiorno per un importo di € 14.000,00 (ob/fu 1.07.99.55.00); al CREA-DC dalla Stazione Consorziale Sperimentale di Granicoltura per la Sicilia per un importo di € 12.295,08 (ob/fu 3.03.99.64.00) e infine al CREA-OF dal CNR – IFAC Istituto Fisica Applicata Nello Carrara per un importo di € 12.000,00 (ob/fu 1.04.08.04.00).

L'importo di € 969.713,70 riguarda: l'Accordo di collaborazione ex art. 15 del 07/06/2024 IFNI "Smart Forest Monitoring" tra il CREA-FL e il CUFA Comando Unità Forestali Ambientali Agroalimentari Carabinieri per un importo di € 600.000,00 (ob/fu 1.08.09.78.00); l'integrazione dell'Accordo di collaborazione tecnico-scientifica tra il CREA-DC e il CUFA Comando Unità Forestali Ambientali Agroalimentari Carabinieri finalizzato alla realizzazione del progetto denominato "Smart Forest Monitoring" – Addendum del 23.05.2024 all'Accordo Attuativo del 14.10.2022 – per un importo di € 300.000,00 (ob/fu 2.99.99.92.00); l'Accordo di collaborazione ex art. 15 L. 241/1990 tra il CREA-CI e l'Agenzia per le Erogazioni in Agricoltura AGEA annualità 2023 per un importo di € 38.164,00 (ob/fu 1.01.09.02.04) e, infine, l'Accordo di collaborazione ex art. 15 L. 241/1990 tra il CREA-CI e l'Agenzia per le Erogazioni in Agricoltura AGEA annualità 2022 per un importo di € 31.549,70 (ob/fu 1.01.09.02.03).

TRASFERIMENTI CORRENTI DA AMMINISTRAZIONI LOCALI (2.01.01.02.)

Il dettaglio delle entrate correnti riconosciute all'Ente dalle Amministrazioni locali che ammontano ad euro **3.459.722,67** viene riportato nella tabella sotto riportata.

2.01.01.02.	Trasferimenti correnti da Amministrazioni Locali	3.459.722,67
2.01.01.02.001.	Trasferimenti correnti da Regioni e province autonome	2.259.371,22
2.01.01.02.003.	Trasferimenti correnti da Comuni	324.750,00
2.01.01.02.005.	Trasferimenti correnti da Unioni di Comuni	19.000,00
2.01.01.02.008.	Trasferimenti correnti da Università	195.359,01
2.01.01.02.009.	Trasferimenti correnti da Parchi nazionali e consorzi ed enti autonomi gestori di parchi e	193.560,00
2.01.01.02.016.	Trasferimenti correnti da Agenzie regionali per le erogazioni in agricoltura	353.045,64
2.01.01.02.017.	Trasferimenti correnti da altri enti e agenzie regionali e sub regionali	109.636,80
2.01.01.02.018.	Trasferimenti correnti da Consorzi di enti locali	5.000,00

• **Trasferimenti correnti da Regioni e province autonome € 2.259.371,22 (cap. 2.01.01.02.001.)**

Diversi sono i contributi riconosciuti dalle Regioni che hanno coinvolto nella quasi totalità i Centri di ricerca dell'Ente. Tra i vari contributi, i più rilevanti risultano essere i seguenti:

- *Reg. Campania Dica del 18/6/24 PSR 2014-20 Mis 10.2.1. (ambito A.Gi.Re. mis 16.7.1) Progetto CCAVD € 239.380,00 (ob/fu 1.01.01.36.00);*
- *Reg. Piemonte, DD 1044/A1705B/2023, conv. del 27/12/2023 "Indagine RICA di un campione satellite anno 2023 € 165.505,40 (ob/fu 1.99.09.13.04);*
- *Regione Campania, PSR 2014-2020 DICA del 17/05/2024, Progetto SOSTEVIN € 147.193,27 (ob/fu 1.05.01.56.00);*
- *Regione Toscana Accordo di collaborazione (ex art 15 L. 241/90) del 18.12.2023 - "MONI.TOSC 2024" € 130.150,00 (ob/fu 1.99.05.28.05);*
- *Regione Siciliana Decreto conc sostegno 5833 del 15/11/2023 PSR Sicilia 2014-20 Mis 16.1 fase 2 progetto TOPCITRUS € 117.066,50 (ob/fu 1.03.01.34.00);*
- *Regione Basilicata 14BE.2024/D.0092611 - BCEQUUS - LA BANCA DEL COLOSTRO PER LA BIODIVERSITÀ EQUINA: IL MURGESE E IL TIRO PESANTE RAPIDO € 100.000,00 (ob/fu 2.01.99.21.00);*
- *Regione Basilicata provvedimento 14BE.2024/D.00926/9 del 1/08/2024 - Collezione di una banca del seme delle razze autoctone ovine e caprine e strategie per il loro mantenimento e valorizzazione COLAUTOC 2.0 € 100.000,00 (ob/fu 1.07.01.23.00);*
- *Regione Campania, DICA PG/2024/0232147 del 09/05/2024, progetto TECNOMELA € 96.889,18 (ob/fu 1.03.07.20.00);*
- *Regione Toscana bando 7156 del 7 aprile 2023 decreto dirigenziale 23395 del 30/10/23 FITOFAST € 96.000,00 (ob/fu 1.10.05.09.00);*
- *Ricerca Industriale - Reg.Lazio, DD G14867 del 09/11/2023, progetto BIOVOLTAICO € 94.856,60 (ob/fu 1.09.99.39.00.R);*
- *Reg. Basilicata, PSR2014-2020, Provv. di Conc. 14BE.2024/D.00926/12, Progetto BIODIVERIVIT 2 € 85.000,00 (ob/fu 1.05.01.57.00);*
- *Az. Mirate - Regione Abruzzo, Det. dirigenziale DPD019/183 del 12/12/2023, Progetto ASSAPORA € 80.215,47 (ob/fu 1.11.01.04.00.M);*
- *Regione Siciliana PSR 2014-2020 Misura 16.1 fase 2 decreto conc. sost. drs n. 54716 del 2/11/23 Progetto INNOPROLEGU € 78.836,87 (ob/fu 1.01.01.34.00);*
- *Reg. Campania DICA del 12-02-24 PSR 14-22, Misura 16, T. intervento 16.1.2. progetto "KASTRACK" € 72.994,54 (ob/fu 1.03.01.32.00);*
- *PSR 2014-2020 Regione Campania Progetto CANASEME € 70.825,38 (ob/fu 1.01.03.03.00);*
- *Regione Siciliana PSR 2014-2020 Misura 16.1 fase 2 decreto conc. sost. drs n. 54716 del 2/11/23 Progetto INNOPROLEGU € 65.150,99 (ob/fu 1.01.01.34.00);*
- *POR FESR 2021-2027 Regione Emilia-Romagna - Progetto Water Retting 4.0 € 63.000,00 (ob/fu 1.01.99.53.00);*
- *AVEPA Decreto 930 del 27/3/24 CSR 2023-2027 progetto BIONET 2024-2028 - SRG07 Cooperazione progetto BIONET 2024-2028 - SRG07 Cooperazione C € 50.000,00 (ob/fu 1.99.01.63.00.C);*
- *Regione Toscana conv. del 2/12/2023/IFAC-CNR accordo del 22/12/2023 - MITICI Valorizzazione di specie mediterranee per una forestazione urbana volta alla Mitigazione dei Cambiamenti climatici e dell'Inquinamento € 48.000,00 (ob/fu 1.04.08.04.00);*
- *Regione Marche, convenzione del 13/04/2023, DD 184/2023, progetto MARCHE2027 € 35.000,00 (ob/fu 1.99.10.67.00).*

- **Trasferimenti correnti da Comuni € 324.750,00 (cap. 2.01.01.02.003.)**

Il capitolo in questione ha recepito due contributi dei quali il primo di € 300.000,00 è stato concesso al CREA-FL da Roma Capitale – Dipartimento Tutela Ambientale nell'ambito dell'Accordo Esecutivo per la sostenibilità ambientale, la sicurezza e resilienza del territorio, la salvaguardia del verde e la valorizzazione dell'attività vivaistica forestale del territorio capitolino (ob/fu 1.08.01.53.00) ed il secondo di € 24.750,00 nell'ambito dell' Accordo di Collaborazione (ex art. 15 L. 241/90) stipulato tra il CREA-VE ed il Comune di Viggiano per la realizzazione del Progetto Agro.Vi.V “*Valorizzazione e miglioramento delle produzioni dei vini a doc Terre dell'Alta Val d'Agri - l'Agro biodiversità viticola, base per innovazione e sviluppo delle produzioni enologiche dell'Alta Val d'Agri*” (ob/fu 1.05.01.58.00).

- **Trasferimenti correnti da Unioni di Comuni € 19.000,00 (cap. 2.01.01.02.005.)**

Il contributo riconosciuto è stato concesso dall'Unione dei Comuni Amiata Val D'Orcia al CREA-FL a seguito dell'Accordo di ricerca Carbo Amiata “*Monitoraggio e quantificazione dei pool di carbonio nei soprassuoli forestali target del monte Amiata*” per € 19.000,00 (ob/fu 1.08.09.77.00).

- **Trasferimenti correnti da Università € 195.359,01 (cap. 2.01.01.02.008.)**

I trasferimenti comprendono i seguenti contributi: dal CURSA - Consorzio Univers. Ricerca Socio Economica per € 100.000,00 al CREA-IT (ob/fu 2.99.99.A5.00); dall'Università degli Studi di Torino Dipartimento di Agronomia per € 27.000,00 al CREA-GB (ob/fu 2.99.99.A7.00); dall'Università di Bari Dipartimento DISSPA per € 25.000,00 al CREA-CI (ob/fu 1.01.02.A7.00); dall'Università degli Studi di Palermo per € 15.000,00 al CREA-DC (ob/fu 1.02.05.23.00); dall'Università degli Studi di Firenze per € 12.000,00 al CREA-FL (ob/fu 1.08.10.08.00); dall'Università degli Studi di Verona per € 7.400,00 al CREA-VE; dall'Università degli Studi Mediterranea di Reggio Calabria Dipartimento di Agraria per € 6.500,00 al CREA-ZA e dall'Università degli Studi della Calabria - Dipartimento di Chimica per € 2.459,01 al CREA-OFA.

- **Trasferimenti correnti da Parchi nazionali e consorzi ed enti autonomi gestori di parchi e aree naturali protette € 193.560,00 (cap. 2.01.01.02.009.)**

Il capitolo recepisce: il contributo di € 85.000,00 derivante dall'Accordo di collaborazione tra l'Ente Parco Nazionale dell'Appennino Lucano Val D'Agri Lagonegrese ed il CREA-FL finalizzato all'attuazione del programma “*Monitoraggio e azioni di sostegno delle popolazioni di Lepidotteri nel Parco Nazionale dell'Appennino Lucano Val d'Agri Lagonegrese*” (ob/fu 1.99.01.61.00); il contributo di € 70.560,00 derivante all'Accordo di collaborazione tra l'Ente Parco Nazionale delle Foreste Casentinesi, Monte Falterona, Campigna ed il CREA-FL finalizzato all'attuazione del programma tecnico-scientifico “*Ricerche su produzione di seme e rinnovazione naturale di Fagacee e relazioni con la fauna selvatica nel Parco Nazionale delle Foreste Casentinesi, Monte Falterona, Campigna*” (ob/fu 1.08.01.54.00); il contributo di € 25.000,00 derivante dall'Accordo di collaborazione tra l'Ente Parco Nazionale delle Cinque Terre ed il CREA-DC per la “*Realizzazione di monitoraggio dei microartropodi per la conservazione della biodiversità in ambiente terrazzato 5-RESTE*” Restoring Ecosystem Services in Terraced Environment (ob/fu 1.99.08.37.00) e, infine, il contributo di €

13.000,00 a seguito della Convenzione tra l'Ente Parco dell'Etna ed il CREA-CI per prestazioni conto terzi relative a *“Ordinamenti culturali a valenza produttiva e paesaggistica per la transizione agroecologica dell'agricoltura nel Parco dell'Etna”* (ob/fu 3.99.00.A5.00).

- **Trasferimenti correnti da Agenzie regionali per le erogazioni in agricoltura € 353.045,64 (cap. 2.01.01.02.016.)**

L'importo di € 353.045,64 comprende: € 334.941,00 riconosciuti a titolo di contributi PAC 2024; € 18.084,38 quale saldo della Domanda Unica di pagamento anno 2017 ed € 20,26 quale saldo relativo alla domanda di sostegno emergenza alluvione Emilia-Romagna per i terreni ricadenti nei Comuni di Budrio e Forlì.

- **Trasferimenti correnti da altri enti e agenzie regionali e sub regionali € 109.636,80 (cap. 2.01.01.02.017.)**

Il totale accertato al capitolo, pari ad € 109.636,80, recepisce:

- il finanziamento di € 39.000,00 erogato dall'AGEA - Agenzia per le erogazioni in agricoltura relativo alla domanda di sostegno n° SRA 14 Regione Lazio n. 44810906899 riconducibile al CREA-ZA (ob/fu 4.32.99.01.00);
- il finanziamento di € 37.400,00 erogato dall'Istituto sull'inquinamento Atmosferico del Consiglio Nazionale delle Ricerche CNR-IIA a seguito dell'Accordo di partenariato progetto CELLOPHAN *“Caratterizzazione delle emissioni in luoghi di lavoro di micro Plastiche Aerodisperse e Nanoplastiche”* riconducibile al CREA-IT (ob/fu 1.99.99.M7.00);
- il finanziamento di € 20.000,00 erogato dall'AMAP Agenzia Marche Agricoltura Pesca a seguito dell'Accordo di collaborazione (ex. art. 15 L. 241/90) nell'ambito del progetto *“Biodiversità e Risorse Genetiche – L.R. 12/2003 – BanGeCar_6”* per la gestione della banca del germoplasma regionale e caratterizzazione delle varietà locali di specie erbacee nelle Marche riconducibile al CREA-OF (ob/fu 1.02.01.40.00);
- il finanziamento di € 7.500,00 erogato da Veneto Agricoltura a seguito dell'Accordo di collaborazione (ai sensi dell'art. 15 della Legge 7 agosto 1990, n. 241), finalizzato all'attuazione del programma tecnico-scientifico *“Sviluppo di modelli di agroforestazione mediante la realizzazione di attività sperimentali e dimostrative su aree localizzate nelle Aziende pilota di Veneto Agricoltura”* riconducibile al CREA-FL (ob/fu 1.08.04.12.00);
- il finanziamento di € 3.236,80 erogato da INFORMEST quale Addendum alla Convenzione TWINNING PROJECT Bosnia Erzegovina BA 18 IPA AG 03 18 del 09.03.2021-Progetto EUFITOBIH (ob/fu 2.99.99.98.00) riconducibile al CREA-VE;
- l'importo di € 2.500,00 erogato dall'Agenzia Regionale per lo Sviluppo e l'Innovazione dell'Agricoltura del Lazio *“ARSIAL”* quale addendum alla convenzione repertorio n. 13 del 19.05.2020 per il prosieguo e ulteriore sviluppo dell'attività dimostrativa presso il Centro dimostrativo Regionale per la Viticoltura di ARSIAL, riconducibile al CREA-VE (ob/fu 3.99.99.70.00).

- **Trasferimenti correnti da Consorzi di enti locali € 5.000,00 (cap. 2.01.01.02.018.)**

Il capitolo recepisce il contributo di € 5.000,00 derivante dall'Accordo di collaborazione scientifica (ex art. 15 L. 241/90) dal titolo "*Multifunzionalità dell'impianto di arboricoltura da legno della Sambuca*" tra il Consorzio di Bonifica Alto Valdarno ed il CREA-FL (ob/fu 1.08.09.76.00).

ALTRI TRASFERIMENTI CORRENTI DA IMPRESE (2.01.03.02.)

- **Altri trasferimenti correnti da altre imprese € 514.895,54 (cap. 2.01.03.02.999.)**

Le entrate accertate più rilevanti sono riferite: al Contratto del 28.02.2024 per l'affidamento del servizio di "*Sviluppo di protocolli innovativi e sostenibili nell'ambito della viticoltura*" tra il Consorzio di Tutela della denominazione di origine controllata Prosecco ed il CREA-VE per un importo di € 180.000,00 (ob/fu 3.99.00.A4.00); al Contratto del 10.07.2024 per l'affidamento del servizio di "Ricerca e Sperimentazione sulle Tematiche di Zonazione, Sostenibilità e Resilienza nella DOC Prosecco" tra il Consorzio di Tutela DOC Prosecco ed il CREA-VE per un importo di € 80.000,00 (ob/fu 3.99.00.A8.00); al Contratto di consulenza tecnico-scientifica del 19.09.2024 stipulato per un programma di ricerca dal titolo "*Realizzazione di uno strumento integrato per la stima automatica di taglia e peso dei pesci in allevamento e per il monitoraggio dei parametri ambientali*" finanziato nell'ambito dei Bandi ECOSISTER-AIFISH per un importo di € 52.500,00 tra la Società ELEMENTS WORKS r.l. ed il CREA-ZA (ob/fu 3.99.00.B1.00) e, infine, al contratto del 18.01.2024 per l'affidamento del progetto "*Valutazione di tecniche diverse di produzione del materiale di propagazione per l'impianto del vigneto INNESTO*" tra Centro SEIA S.r.l. Società Agricola ed il CREA-VE per un importo di € 51.650,00 (ob/fu 1.05.03.01.00).

TRASFERIMENTI CORRENTI DA ISTITUZIONI SOCIALI PRIVATE (2.01.04.01.)

- **Trasferimenti correnti da istituzioni sociali private € 1.132.078,35 (cap. 2.01.04.01.001.)**

Le entrate accertate riguardano accordi o convenzioni di ricerca. Tra questi risultano:

- il finanziamento concesso dalla Fondazione Cariplo, dalla Fondazione Friuli e dalla Fondazione Cassa di Risparmio Cariparma nell'ambito del progetto "*AGER – Agroalimentari e ricerca-3*" Fondazioni in rete per la Ricerca Agroalimentare al CREA-OF a sostegno del progetto "*PLANTiA-From plant wastes to compost tea and microbial consortia. A natural pathway for biostimulation and biocontrol of key pathogens in grapevine and legumes and for restoring soil fertility*" selezionato nell'ambito del bando "*Dal suolo al campo-approcci multidisciplinari per migliorare l'adattamento delle colture al cambiamento climatico*" di € 436.365,15 (ob/fu 1.02.05.22.00);
- il contributo di € 234.000,00 che la Fondazione Cariplo ha riconosciuto al CREA-DC per la realizzazione del progetto "*Characterising olive tree adaptive traits: a joint study of farmers' knowledge and functional traits - CLIMOLIVEMED*" (ob/fu 1.06.05.14.00);
- il contributo di € 105.964,65 che il CNR – Istituto Protezione delle Piante ha riconosciuto al CREA-VE per la realizzazione del progetto "*Enabling the potential of the unexplored: exploiting*

tailored microbial consortia to enhance environmental, societal and economic sustainability and resilience of Italian agro-ecosystems - Micro4Life” selezionato nell’ambito del bando “*Dal suolo al campo-approcci multidisciplinari per migliorare l’adattamento delle colture al cambiamento climatico*” (ob/fu 1.99.08.38.00);

- il finanziamento di € 99.099,00 che FAO, Letter of agreement del 20/09/2024 ha concesso al CREA-IT per la realizzazione del progetto “*SMARTCARICROP*” (ob/fu 1.99.04.37.00);
- il contributo di € 70.469,49 che la Fondazione Cariplo ha riconosciuto al CREA-GB per la realizzazione del progetto “*Enabling the potential of the unexplored: exploiting tailored microbial consortia to enhance environmental, societal and economic sustainability and resilience of Italian agro-ecosystems - Micro4Life*” selezionato nell’ambito del bando “*Dal suolo al campo-approcci multidisciplinari per migliorare l’adattamento delle colture al cambiamento climatico*” (ob/fu 1.99.08.38.00);
- il contributo di € 50.000,00 che l’ente Cassa di Risparmio di Firenze ha riconosciuto al CREA-DC nell’ambito del progetto “*FITOCIRCLE – Acari fitoseidi in lotta biologica ed economia circolare*” (ob/fu 1.10.05.10.00);
- il contributo di € 37.455,00 che FAO, Letter of agreement del 20/09/2024 ha riconosciuto al CREA-FL per la realizzazione del progetto “*SMARTCARICROP*” (ob/fu 1.99.04.37.00).
- il contributo di € 33.825,06 che la Fondazione Cariplo ha riconosciuto al CREA-IT per la realizzazione del progetto “*Enabling the potential of the unexplored: exploiting tailored microbial consortia to enhance environmental, societal and economic sustainability and resilience of Italian agro-ecosystems - Micro4Life*” selezionato nell’ambito del bando “*Dal suolo al campo-approcci multidisciplinari per migliorare l’adattamento delle colture al cambiamento climatico*” (ob/fu 1.99.08.38.00);
- il contributo di € 28.800,00 che la Fondazione Cassa di Risparmio di Cuneo ha riconosciuto al CREA-VE per l’iniziativa dal titolo “*Esplorazione e promozione di nuovi modelli di gestione del Vigneto e dei Vitigni Autoctoni rari della provincia di Cuneo - Progetto VIVA Vitis*” (ob/fu 1.05.99.41.00);
- il contributo di € 25.000,00 che il Comune di Pompeiana ha riconosciuto al CREA-OF per la realizzazione del progetto “*RIHAB POMPEIANA azioni di ripristino ambientale miglioramento dell’habitat (prioritario) di prateria arida mediterranea con fioriture di orchidee ecc – nel sito natura 2000 it 1315922 - Pompeiana*” selezionato nell’ambito del bando “*Simbiosi insieme alla natura per il futuro del pianeta*” (ob/fu 2.99.99.A6.00);
- il contributo di € 11.100,00 che FAO, Letter of Agreement del 09/06/2023 ha concesso al CREA-IT per la realizzazione del progetto “*SFAO – CARAIBF*” (ob/fu 1.03.04.28.00).
-

TRASFERIMENTI CORRENTI DALL’UNIONE EUROPEA (2.01.05.01.)

Il totale accertato è pari ad € **6.906.559,38** di cui € 549.108,00 accertati al capitolo 2.01.05.01.004. “*Fondo Europeo di sviluppo regionale (FESR)*” ed € 6.357.451,38 accertati al capitolo

2.01.05.01.999. *“Altri trasferimenti correnti dall'Unione Europea”*. Di seguito una tabella riepilogativa dei Centri di ricerca interessati da questi ultimi contributi.

CRAM	Capitolo	Obiettivo Funzione	Descrizione ob/fu	Accertato Competenza
1.02.02.	2.01.05.01.999.	1.99.99.M9.00	CE, GA n. 101132349, progetto AGROECOLOGY	1.287.807,50
1.02.02.	2.01.05.01.999.	1.99.99.N3.00	EFSA, SPECIFIC AGREEMENT n. 05-2024, progetto BISCUIT	518.691,00
1.02.01.	2.01.05.01.999.	1.99.02.29.00	Protect and promote Crop Wild Relatives - Progetto PRO- WILD	507.750,00
1.02.07.	2.01.05.01.999.	1.07.99.56.00	Horizon Europe CL6-2023 2 Fork01 G.A. 101136346 del 28.02.2024 - Progetto EUPAHW	497.248,75
1.02.10.	2.01.05.01.999.	1.05.02.37.00	UE, Horizon Europe - GA 101135088 del 09/11/2023, Progetto SHIELD4GRAPE	413.825,00
1.02.04.	2.01.05.01.999.	1.99.99.N1.00	CE, GA n. 101131141, progetto ENVRI-HUB NEXT	411.042,50
1.02.03.	2.01.05.01.999.	1.99.01.62.00	Commissione Europea - CINEA Grant Agreement 101148721 — LIFE23-PRE-IT-LIFE TraiN2K progetto LIFE TRAIN2K	285.758,90
1.02.08.	2.01.05.01.999.	1.08.09.75.00	UE GRANT AGREEMENT 101134991 del 8/11/2023 - An interoperable system enabling diverse stakeholders to monitor the multifunctionality of European forest-MONIFUN	270.425,00
1.02.06.	2.01.05.01.999.	1.05.02.37.00	UE, Horizon Europe - GA 101135088 del 09/11/2023, Progetto SHIELD4GRAPE	202.675,00
1.02.09.	2.01.05.01.999.	1.01.09.04.00	CEreals REsiliency REvolution for agile supply chain management in the Mediterranean - Progetto CERERE	200.000,00
1.02.06.	2.01.05.01.999.	1.99.10.66.00	CE, Grant Agreement n. 101133904, progetto BBIONETS	196.250,00
1.02.02.	2.01.05.01.999.	1.02.99.65.00	CE, GA n. 101157434, progetto Hort2thefuture	186.875,00
1.02.02.	2.01.05.01.999.	1.02.99.64.00	CE, GA Project 101157265, progetto SPIN-FERT	165.447,28
1.02.07.	2.01.05.01.999.	1.11.99.C6.00	MSAL - Development of calcium carbonate enriched cheese to improve nutrition, compliance and phosphorus control in patients with chronic kidney disease - FriP	161.612,90
1.02.05.	2.01.05.01.999.	1.11.09.07.00	HaDEA (UE), GA 101159191 del 10/04/2024, Progetto WASTEAPP	152.475,00
1.02.03.	2.01.05.01.999.	2.99.99.62.02	Grant Agreement n.101143940 del 29/02/2024 EURL-VIR 2023-2024	131.789,88
1.02.03.	2.01.05.01.999.	2.99.99.63.02	Grant Agreement n. 101143941 del 29/02/2024 EURL BAC 2023-2024	120.551,85
1.02.12.	2.01.05.01.999.	3.03.99.67.00	THE KOPERATTIVA PRODUTTORI TAZ-ZEBBUG, CONTRATTO DEL 06/08/2024, MAORI	115.000,00
1.02.09.	2.01.05.01.999.	1.01.08.17.00	Progetto MICROBES-4-CLIMATE	104.512,50
1.02.04.	2.01.05.01.999.	1.02.99.64.00	CE, GA Project 101157265, progetto SPIN-FERT	95.000,00
1.02.09.	2.01.05.01.999.	1.02.99.64.00	CE, GA Project 101157265, progetto SPIN-FERT	84.000,00
1.02.10.	2.01.05.01.999.	1.99.99.N2.00	CE, GA 101131420 del 03/11/2023, Progetto PHENOCYCLES	51.800,00
1.02.06.	2.01.05.01.999.	1.02.99.64.00	CE, GA Project 101157265, progetto SPIN-FERT	49.815,22
1.02.08.	2.01.05.01.999.	1.99.99.M8.00	UE Grant Agreement Project 101145592 del 14/12/2023 - SOILL-Startup Startup of the SOILL support structure for SOIL Living Labs	49.312,50
1.02.10.	2.01.05.01.999.	3.04.99.E4.00	GFA, EU Contract n. 2019/408-259 e Consortuim Contract del 13/01/2021, Progetto ASRAFS	36.000,00
1.02.10.	2.01.05.01.999.	1.02.99.64.00	CE, GA Project 101157265, progetto SPIN-FERT	30.000,00

1.02.04.	2.01.05.01.999.	1.99.04.36.00.G	GUIDELINES DEVELOPMENT - CEI, Grant Agreement del 14/12/2023, progetto PROTECHBEE	19.885,60
1.02.11.	2.01.05.01.999.	2.03.99.62.00	Institute of Experimental Botany CAS Grant Notification letter del 13-05-2024 attività formativa COST EPIMED	3.500,00
1.02.11.	2.01.05.01.999.	1.99.99.M8.00	UE Grant Agreement Project 101145592 del 14/12/2023 - SOILL-Startup Startup of the SOILL support structure for SOIL Living Labs	2.375,00
1.02.05.	2.01.05.01.999.	1.99.99.M8.00	UE Grant Agreement Project 101145592 del 14/12/2023 - SOILL-Startup Startup of the SOILL support structure for SOIL Living Labs	2.375,00
1.02.02.	2.01.05.01.999.	1.99.99.M8.00	UE Grant Agreement Project 101145592 del 14/12/2023 - SOILL-Startup Startup of the SOILL support structure for SOIL Living Labs	2.250,00
1.02.06.	2.01.05.01.999.	6.00.00.00.00	ORDINARIO	1.400,00
TOTALE - TRASFERIMENTI CORRENTI DALL'UNIONE EUROPEA				6.357.451,38

TITOLO III - ENTRATE EXTRATRIBUTARIE

VENDITA DI BENI (3.01.01.01.)

Si riporta nella tabella sottoindicata il dettaglio delle entrate derivanti dalla vendita di beni:

3.01.01.	Vendita di beni	3.479.990,42
3.01.01.01.001.	Proventi dalla vendita di beni di consumo	967.601,95
3.01.01.01.003.	Proventi dalla vendita di flora e fauna	1.265.033,04
3.01.01.01.004.	Proventi da energia, acqua, gas e riscaldamento	14.947,28
3.01.01.01.005.	Proventi derivanti dallo sfruttamento di brevetti	1.232.408,15

- **Proventi dalla vendita di beni di consumo € 967.601,95 (cap. 3.01.01.01.001.)**

Quanto accertato al capitolo “*Proventi dalla vendita di beni di consumo*” pari ad € 967.601,95 è riconducibile alle gestioni aziendali. Del totale accertato l'importo più rilevante, pari ad € 909.282,96, è quello riferito al CREA-ZA Centro di Zootecnia e Acquacoltura cui fanno riferimento le aziende di Tor Mancina (ob/fu 4.32.99.01.00) con un accertato di € 582.882,96 per la vendita di latte alla Gruppo Grifo Alimentare Società Agricola Cooperativa e l'Azienda agricola Baroncina (ob/fu 4.21.99.01.00) con un accertato di € 326.400,00 riferito, anche in questo caso, alla vendita di latte alla latteria Soresina.

- **Proventi dalla vendita di flora e fauna € 1.265.033,04 (cap. 3.01.01.01.003.)**

Le entrate riferite al capitolo “*Proventi dalla vendita di flora e fauna*” sono tutte riconducibili alle gestioni aziendali e riguardano la vendita di prodotti (bestiame, latte, erba medica, erbaio di trifoglio, talee di pioppo, semi di girasole, semi di agrumi, vendita di uva, vendita arance, vendita grano, vendita frumento e mais, etc.) che rientrano nel ciclo di produzione proprio delle aziende agricole e zootecniche.

- **Proventi da energia, acqua, gas e riscaldamento € 14.947,28 (cap. 3.01.01.01.004.)**

L'entrata riguarda la Convenzione stipulata con il Gestore dei Servizi Energetici GSE ed il CREA-VE per l'erogazione del servizio di scambio sul posto per gli impianti alimentati da fonti rinnovabili.

- **Proventi derivanti dallo sfruttamento di brevetti € 1.232.408,15 (cap. 3.01.01.01.005.)**

Le strutture interessate dalle entrate derivanti dallo sfruttamento di brevetti sono di seguito elencate e per ognuna di esse viene riportato l'ammontare accertato.

CRAM	CRAMDESC	ACCERTATO
1.02.01.	Genomica e Bioinformatica (CREA-GB)	541.682,47
1.02.04.	Ingegneria e Trasformazioni agroalimentari (CREA-IT)	25.330,50
1.02.07.	Zootecnia e Acquacoltura (CREA-ZA)	74.475,36
1.02.08.	Foreste e Legno (CREA-FL)	92.632,00
1.02.09.	Cerealicoltura e Colture industriali (CREA-CI)	20.591,33
1.02.10.	Viticoltura ed Enologia (CREA-VE)	97.867,27
1.02.11.	Orticoltura e Florovivaismo (CREA-OF)	71.542,43
1.02.12.	Olivicoltura, Frutticoltura e Agrumicoltura (CREA-OFA)	308.286,79
Totale complessivo		1.232.408,15

ENTRATE DALLA VENDITA DI SERVIZI (3.01.02.01.)

Si riporta nella tabella sotto riportata il dettaglio delle entrate derivanti dalla vendita di servizi:

3.01.02.01.	Entrate dalla vendita di servizi	13.873.679,96
3.01.02.01.023.	Proventi da servizi per formazione e addestramento	66.982,06
3.01.02.01.027.	Proventi da consulenze	294.163,07
3.01.02.01.038.	Proventi da analisi e studi nel campo della ricerca	2.065.660,02
3.01.02.01.039.	Proventi derivanti dalle certificazioni	11.339.914,98
3.01.02.01.040.	Proventi derivanti da organizzazioni convegni	61.048,26
3.01.02.01.999.	Proventi da servizi n.a.c.	45.911,57

- **Proventi da servizi per formazione e addestramento € 66.982,06 (cap. 3.01.02.01.023.)**

L'importo accertato al capitolo è riferito ad introiti dovuti: a formazione e addestramento tenuti da privati, per corsi di introduzione alla tassonomia degli Imenotteri Apoidei Italiani, corsi di introduzione alla Tassonomia dei Bombi d'Italia, corsi di analisi sensoriale del miele ob/fu 6.04.99.03.09 (CREA-AA € 24.987,80); il contributo ricevuto dalla Confagricoltura Liguria per le docenze, il supporto tecnico ed il lavoro di organizzazione eventi nell'ambito del progetto dimostrativo "Breednet" a valere sul Reg. UE 1305/2013 – PSR Regione Liguria 2014 – 20202 - sottomisura 1.2 – misura di accompagnamento M16 – Bando DGR 829/2020 – Domanda di sostegno SIAR 13829, approvato dalla Regione Liguria con decreto del 5 ottobre 2023 ob/fu 3.99.99.93.00 (CREA-OF € 10.440,98); le quote d'iscrizione all'albo esperti in analisi sensoriale del miele 2024 ob/fu 6.04.99.04.08 (CREA-AA € 9.740,00).

Il contributo ricevuto dalla JRS SILVATEAM INGREDIENTS S.r.l. per l'attività di formazione tecnico-scientifica – Contratto del 16.07.2024 di € 2.600,00 ed il contributo ricevuto dalla CHR HANSEN ITALIA S.p.a. - Convenzione del 05.11.2024 per l'evento formativo "2 Cheese Academy" di € 3.000,00 ob/fu 3.99.99.99.99 (totale CREA-ZA € 5.600,00).

Il contributo ricevuto dalla Federazione Provinciale Coldiretti di Savona per l'attività di formazione *"FIORI BIO – Programma di Sviluppo Rurale 2014/2020 Liguria"* dimostrazione in campo delle tecniche di coltivazione, conservazione ed essiccazione delle specie coltivate di € 688,53, per l'attività di formazione *"FIORI EDULI - PSR 2024/2020 Liguria"* impiego preparazione alimentare di € 163,93, per l'attività di formazione *"La coltivazione dei FIORI EDIBILI - PSR 2024/2020 Liguria"* di € 491,81 ed il contributo ricevuto dall'Istituto di Istruzione Superiore Mazzocchi – Umberto I indirizzi Biotecnologico Ambientale e Sanitario per il tirocinio di formazione ed orientamento professionale nel campo delle sperimentazioni biotecnologiche *"FORMABIOTEC4"* di € 3.000,00 ob/fu 3.99.99.99.99 (totale CREA-OF € 4.344,27).

Il contributo ricevuto dalla Società Servizi Integrati r.l. per la produzione di Webinar di € 1.200,00 ed il corrispettivo ricevuto dalla Fondazione Comitans ETS previsto dall'art. 3 del Protocollo Operativo n. 43900 del 17.05.2024 di € 3.000,00 ob/fu 3.99.99.99.99 (totale CREA-AN € 4.200,00).

Il contributo finanziato da Fondimpresa progetto GROW *"Formazione a sostegno della Green Transition e della Circular Economy"* ob/fu 3.04.99.L9.00 (CREA-VE € 3.000,00).

Le quote di iscrizione ai corsi di analisi sensoriale del miele e introduzione alla tassonomia ob/fu 6.04.99.03.08 (CREA-AA € 2.059,01), iscrizione all'Albo analisi sensoriale del miele ob/fu 6.04.99.04.07 (CREA-AA € 1.575,00), il contributo ricevuto dalla Fondazione Scuola dei beni e delle attività culturali progetto *"UNESCO New Generation"* ob/fu 3.99.99.92.00 (CREA-ZA € 1.000,00), infine, la quota di iscrizione all'Albo analisi sensoriale del miele ob/fu 6.04.99.04.06 (CREA-AA € 35,00).

- **Proventi da consulenze € 294.163,07 (cap. 3.01.02.01.027.) e Proventi da analisi e studi nel campo della ricerca € 2.065.660,02 (cap. 3.01.02.01.038.)**

Le entrate in questione sono state acquisite dai centri di ricerca per prove sperimentali, revisione di analisi, analisi fitosanitarie, valutazioni agronomiche ed altre attività.

- **Proventi derivanti dalle certificazioni € 11.339.914,98 (cap. 3.01.02.01.039.)**

L'82% delle entrate accertate per vendita di servizi è riconducibile al capitolo 3.01.02.01.039. *"Proventi derivanti dalle certificazioni"* le cui entrate sono riferite per € 11.314.939,48 al Centro Difesa e Certificazione (ex Centro di sperimentazione e certificazione delle sementi che svolge le attività di certificazione a suo tempo svolte dall'ex ENSE) ob/fu 3.06.01.00.00, per € 17.627,00 al Centro Ingegneria e Trasformazioni agroalimentari (CREA-IT) ob/fu 3.02.99.01.00 infine per € 7.348,50 al Centro Viticoltura ed Enologia (CREA-VE) ob/fu 2.99.99.01.00.

Cap.	Descrizione Alternativa	Accertato
3.01.02.01.039.01	Proventi per ispezioni alle colture	1.245.941,50
3.01.02.01.039.02	Proventi per controlli in fase di selezione	6.830.642,07
3.01.02.01.039.03	Proventi per controlli alle ortive, categoria standard	60.511,00
3.01.02.01.039.04	Proventi per analisi, campionamenti, attività connesse al Registro e altre attività dietro corrispettivo	2.271.449,54
3.01.02.01.039.05	Proventi per certificazioni ISTA	438.510,20
3.01.02.01.039.06	Proventi per specifiche convenzioni	435.098,58
3.01.02.01.039.07	Proventi per coordinamento e realizzazione di prove di iscrizione	57.762,09
Totale		11.339.914,98

- **Proventi derivanti da organizzazioni convegni € 61.048,26 (cap. 3.01.02.01.040.)**

Le entrate riferite al capitolo “*Proventi derivanti da organizzazioni convegni*” sono riconducibili per € 60.298,26 alle quote di iscrizione al Convegno SIMPOSIO INTERNAZIONALE IF SA2024 “*SYSTEM CHANGE SUSTAINABLE FUTURES*” tenutosi a Trapani dal 28 giugno al 4 luglio 2024 riconducibile al CREA-PB e per € 750,00 a proventi derivanti da diversi convegni e seminari riconducibili al CREA-OF.

- **Proventi da servizi n.a.c. € 45.911,57 (cap. 3.01.02.01.999.)**

L'accertato per proventi da servizi n.a.c. pari ad € 45.911,57 recepisce entrate di diversa natura quali la stipula della Convenzione con il Nucleo di Nucleo di premoltiplicazione Viticola delle Venezie (NPVV) per la gestione delle attività tecniche ed amministrative connesse all'organizzazione della premoltiplicazione e la distribuzione di cloni di vite, ed inserita in Monitor “*Ricerca e conto terzi*” con acronimo “*NUCLEO DI PREMOLTIPLICAZIONE VITICOLA DELLE VENEZIE*”, le quote di partecipazione al 2° Corso di “*Tecnico specializzato nelle produzioni lattiero-casearie tradizionali sostenibili*” Scuola del Casaro, l'integrazione della quota di certificazione al 1° corso per “*Tecnico nelle produzioni lattiero-casearie tradizionali sostenibili*” Scuola del Casaro, il contributo Bando SRA14 Allevatori custodi dell'agrobiodiversità - Domanda 34810384312, canoni concessori dei distributori automatici, contratto per l'affidamento di un'attività di ricerca per il monitoraggio dei residui di fitofarmaci in matrici apistiche in relazione al programma di trattamento fitosanitari, evento 2023 Cremona Fiere S.p.a., visita di studio “*TAIEX*” sui test diagnostici molecolari per l'identificazione di malattie distruttive nella vite, nel pomodoro, nella patata.

**CANONI E CONCESSIONI E DIRITTI REALI DI GODIMENTO (3.01.03.01.) e
FITTI, NOLEGGI E LOCAZIONI (3.01.03.02.)**

Le entrate che l'Ente ha acquisito attraverso la concessione, l'affitto e la locazione dei propri beni immobili ammontano ad € 667.445,89 di cui al prospetto seguente:

3.01.03.01.	Canoni e concessioni e diritti reali di godimento	12.786,96
3.01.03.01.001.	Diritti reali di godimento	7.750,00
3.01.03.01.003.	Proventi da concessioni su beni	5.036,96
3.01.03.02.	Fitti, noleggi e locazioni	654.658,93
3.01.03.02.001.	Fitti di terreni e diritti di sfruttamento di giacimenti e risorse naturali	616.000,81
3.01.03.02.002.	Noleggi e locazioni di altri beni immobili	38.658,12

A chiusura del paragrafo riferito al titolo III “*entrate extratributarie*” si riportano di seguito ulteriori entrate acquisite ai seguenti capitoli:

Cap.	Descrizione	Accertato
3.05.01.01.001.	Indennizzi di assicurazione su beni immobili	69.067,13
3.05.01.01.002.	Indennizzi di assicurazione su beni mobili	6.708,14
3.05.01.01.999.	Altri indennizzi di assicurazione contro i danni	48.418,00
3.05.02.01.001.	Rimborsi ricevuti per spese di personale (comando, distacco, fuori ruolo, convenzioni, ecc...)	417.709,17
3.05.02.03.001.	Entrate da rimborsi, recuperi e restituzioni di somme non dovute o incassate in eccesso da Amministrazioni Centrali	79.667,95
3.05.02.03.002.	Entrate da rimborsi, recuperi e restituzioni di somme non dovute o incassate in eccesso da Amministrazioni Locali	916,43
3.05.02.03.003.	Entrate da rimborsi, recuperi e restituzioni di somme non dovute o incassate in eccesso da Enti Previdenziali	39.157,53
3.05.02.03.004.	Entrate da rimborsi, recuperi e restituzioni di somme non dovute o incassate in eccesso da Famiglie	126.706,70
3.05.02.03.005.	Entrate da rimborsi, recuperi e restituzioni di somme non dovute o incassate in eccesso da Imprese	133.215,05
3.05.99.02.001.	Fondi incentivanti il personale (art. 113 del d.lgs. 50/2016)	15.036,53
3.05.99.99.999.	Altre entrate correnti n.a.c.	73.596,59
Totale		1.010.199,22

TITOLO IV - ENTRATE IN C/CAPITALE

Il totale delle entrate accertate in c/capitale ammonta ad € **3.534.833,29** e, come di seguito riportato, riguardano entrate per altri trasferimenti in conto capitale da Ministeri (€ 3.509.550,00), e altre entrate in conto capitale (€ 25.283,29).

4.03.	Altri trasferimenti in conto capitale	3.509.550,00
4.03.10.01.001.	Altri trasferimenti in conto capitale da Ministeri	3.509.550,00
4.05.	Altre entrate in conto capitale	25.283,29
4.05.04.99.000.	Altre entrate in conto capitale n.a.c.	25.283,29
Totale		3.534.833,29

- **Altri trasferimenti in conto capitale da Ministeri € 3.509.550,00 (cap. 4.03.10.01.001)**

L'importo di € 3.509.550,00 riguarda il finanziamento erogato dal MASAF:

- ob/fu 5.02.99.48.00 - MiPAAF DM 498642 del 05.10.2022 e MASAF DM 327981/2024 - 2022 – integrazione contributo per la realizzazione del “*Laboratorio nazionale per il*

controllo degli insetti, acari e nematodi da quarantena dannosi alle piante - CUSTOS PLANTIS” riconducibile al centro Difesa e Certificazione (CREA-DC).

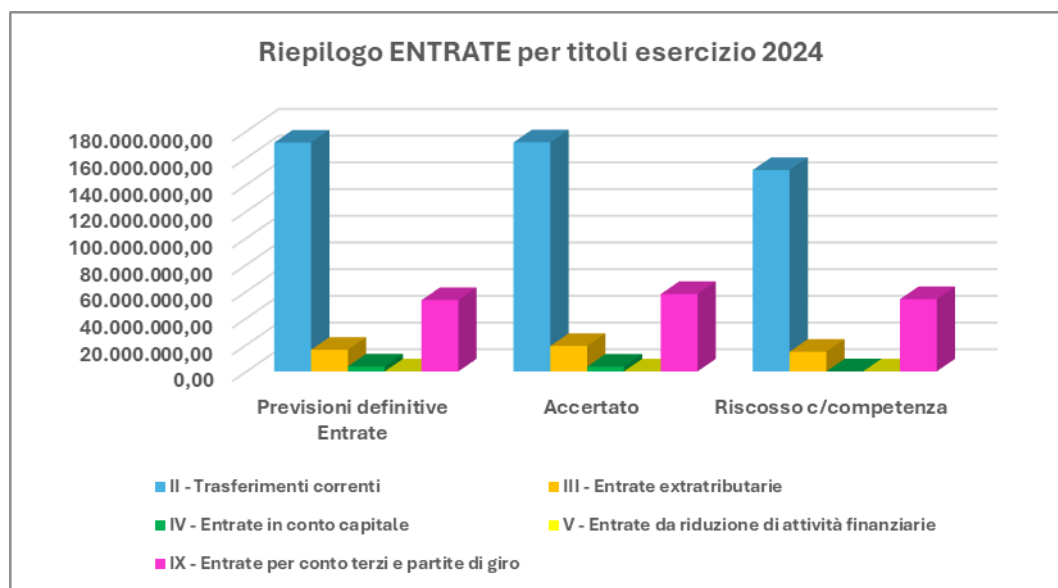
• **Altre entrate in conto capitale n.a.c. € 25.283,29 (cap. 4.05.04.99.000.)**

Le entrate in questione sono riferite alla vendita degli animali iscritti tra i beni patrimoniali dell'azienda zootecnica di Tor Mancina (ob/fu 4.32.99.01.00), e nell'Azienda agricola Baroncina (ob/fu 4.21.99.01.00) riconducibili al centro di Zootecnia e Acquacoltura (CREA-ZA).

Riepilogo entrate

	Previsioni definitive Entrate	Accertato	Riscosso c/competenza
Avanzo di Amministrazione Iniziale applicato*	158.363.539,98		
II - Trasferimenti correnti	171.380.893,73	171.583.900,71	150.856.657,11
III - Entrate extratributarie	16.205.869,03	19.031.315,49	14.749.536,88
IV - Entrate in conto capitale	3.710.775,00	3.534.833,29	22.383,28
V - Entrate da riduzione di attività finanziarie	0,00	0,00	0,00
IX - Entrate per conto terzi e partite di giro	53.386.490,55	57.936.315,94	54.102.972,95
Totale entrate di competenza	244.684.028,31	252.086.365,43	219.731.550,22
Totale generale delle entrate	403.047.568,29		

*L'avanzo applicato pari ad € 158.363.539,98 è al netto del fondo TFR pari ad 58.145.000,00 non ricompreso tra l'avanzo utilizzato in uscita (158.363.539,98 + 58.145.000,00 = 216.508.539,98 avanzo definitivo al 31/12/2023 pag. 50 della Relazione tecnica del Direttore generale al bilancio consuntivo 2023).



Il totale delle entrate accertate pari ad € 252.086.365,43 evidenzia le risorse finanziarie complessive che, oltre all'avanzo di amministrazione, si sono rese disponibili nel corso dell'esercizio finanziario 2024.

Si evidenzia, in particolare, che le entrate accertate, comprese le partite di giro, relative a gestioni straordinarie sono pari a € 58.092.970,78 mentre le entrate accertate sulla gestione ordinaria ammontano a € 193.993.394,65.

Si riportano di seguito le entrate ordinarie ripartite per Titoli:

II - Trasferimenti correnti	139.465.133,74
III - Entrate extratributarie	1.693.935,52
IV - Entrate in conto capitale	0,00
V - Entrate da riduzione di attività finanziarie	0,00
IX - Entrate per conto terzi e partite di giro	52.834.325,39
Totale	193.993.394,65

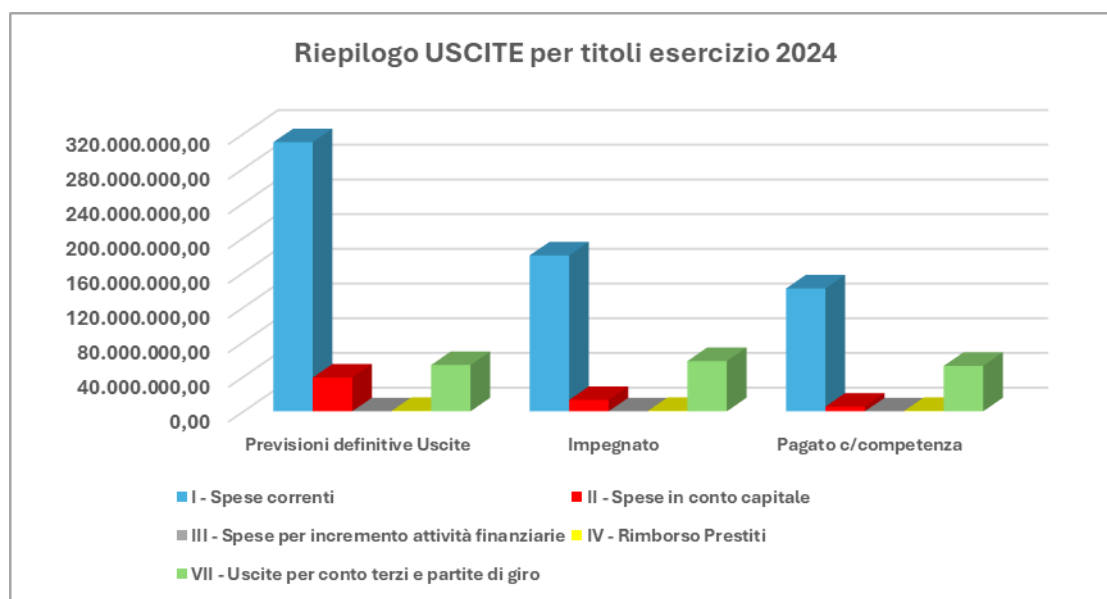
Si riporta, infine, anche uno schema riepilogativo delle entrate accertate distinte per categoria.

Totale risorse accertate per categoria	
	Totale entrate accertate
Trasferimenti correnti	171.583.900,71
Trasferimenti correnti da Amministrazioni pubbliche	163.030.367,44
Trasferimenti correnti da Imprese	514.895,54
Trasferimenti correnti da Istituzioni Sociali Private	1.132.078,35
Trasferimenti correnti dall'Unione Europea e dal Resto del Mondo	6.906.559,38
Entrate extratributarie	19.031.315,49
Vendita di beni	3.479.990,42
Entrate dalla vendita e dall'erogazione di servizi	13.873.679,96
Proventi derivanti dalla gestione dei beni	667.445,89
Indennizzi di assicurazione	124.193,27
Rimborsi in entrata	797.372,83
Altre entrate correnti n.a.c.	88.633,12
Entrate in conto capitale	3.534.833,29
Altri trasferimenti in conto capitale da amministrazioni pubbliche	3.509.550,00
Altre entrate in conto capitale n.a.c.	25.283,29
Entrate per conto terzi e partite di giro	57.936.315,94
TOTALE	252.086.365,43
TOTALE senza partite di giro	194.150.049,49

USCITE

Le uscite sostenute sono suddivise nei seguenti Titoli principali:

	Previsioni definitive Uscite	Impegnato	Pagato c/competenza
I - Spese correnti	310.222.365,14	179.720.023,05	141.635.837,98
II - Spese in conto capitale	38.933.642,93	13.098.713,69	5.421.876,64
III - Spese per incremento attività finanziarie	6.000,00	6.000,00	5.264,31
IV - Rimborso Prestiti	499.069,67	499.069,67	499.069,67
VII - Uscite per conto terzi e partite di giro	53.386.490,55	57.936.315,94	52.386.533,41
Totale uscite di competenza	403.047.568,29	251.260.122,35	199.948.582,01



Le somme impegnate dal CREA ammontano ad € 251.260.122,35 mentre le somme pagate in c/competenza sono pari ad € 199.948.582,01 e quelle pagate in c/residui ad € 58.167.218,53 per un totale pagato di € 258.115.800,54.

Le uscite appaiono così suddivise:

	Impegnato 2024	Pagato c/competenza 2024	Pagato c/residui 2024	Totale pagato 2024
Amministrazione centrale	169.539.767,98	145.165.024,02	18.271.754,87	163.436.778,89
Centri di ricerca	81.720.354,37	54.783.557,99	39.895.463,66	94.679.021,65
Totale	251.260.122,35	199.948.582,01	58.167.218,53	258.115.800,54

Dati comprensivi delle partite di giro

La parte più consistente delle uscite dell'Ente è relativa alle spese del personale di ruolo riconducibile alla gestione ordinaria e, in particolare, alle categorie *“retribuzioni lorde”*, *“contributi sociali a carico dell'ente”* e *“imposte, tasse e proventi assimilati a carico dell'ente”* di pertinenza dell'Amministrazione centrale.

Nel corso dell'anno l'Ente ha operato nel quadro del Piano Triennale di Attività (PTA) 2024-2026 approvato con decreto del Commissario straordinario prot. n. 0104241 del 15 novembre 2023 e trasmesso al MASAF con nota prot. n. 0104832 del 17 novembre 2023, in conformità all'articolo 10 dello Statuto dell'Ente. Il Piano triennale di fabbisogno del personale (PTFP), infatti, è parte integrante del Piano Triennale di Attività.

L'attività è stata svolta nel rispetto dei limiti derivanti dalla legislazione vigente in materia di spesa per il personale, in particolare secondo quanto stabilito dall'articolo 9 *“Fabbisogno, budget e spese di personale”* del D.lgs. n. 218/2016. Tale disposizione prevede che *“Gli Enti, nell'ambito della rispettiva autonomia, tenuto conto dell'effettivo fabbisogno di personale al fine del migliore funzionamento delle attività e dei servizi e compatibilmente con l'esigenza di assicurare la sostenibilità della spesa di personale e gli equilibri di bilancio, nel rispetto dei limiti massimi di tale tipologia di spesa, definiscono la programmazione per il reclutamento del personale nei Piani Triennali di Attività di cui all'articolo 7”*. Il comma 2 del medesimo articolo stabilisce, per gli Enti di ricerca, la possibilità di assumere liberamente a condizione di non superare il limite massimo dell'80% delle spese di personale, limite calcolato rapportando le spese complessive di personale di competenza dell'anno di riferimento alla media delle entrate complessive dell'Ente come risultante dai bilanci consuntivi dell'ultimo triennio.

Per l'anno 2024, il limite di spesa indicato nel PTFP è stato determinato come segue:

Limite di spesa del personale anno 2024

ANNO	ENTRATE COMPLESSIVE RISULTANTI DAI BILANCI CONSUNTIVI	MEDIA ENTRATE TRIENNIO	LIMITE DI SPESA DEL PERSONALE ANNO 2024 (80% DELLA MEDIA DELLE ENTRATE DEL TRIENNIO)
2021	€ 179.755.256,08	€ 185.372.799,50	€ 148.298.239,60
2022	€ 191.944.315,78		
2023 (previsione)	€ 184.418.826,64		

L'impegno di spesa effettivo di personale per l'anno 2024, comprensivo degli accantonamenti 2024 a Fondo rinnovi contrattuali e Fondo indennità di fine servizio, è stato di € **135.488.294** e si è attestato, pertanto, ben al di sotto del limite di spesa determinato per l'anno.

Nel corso del 2024 è stata disposta l'assunzione di 26 unità di personale a tempo pieno e indeterminato con profilo di collaboratore di amministrazione, di cui 12 assegnate ai Centri di

ricerca dell'ente e 14 assegnate all'Amministrazione centrale. Le assunzioni, attuate all'esito della procedura di reclutamento avviata nel 2023, si sono rese necessarie al fine di garantire un sufficiente ricambio del personale cessato dal servizio e per soddisfare le effettive necessità funzionali ed operative delle diverse unità organizzative.

Con decorrenza 1° marzo 2024 si è proceduto all'assunzione, mediante scorrimento delle graduatorie vigenti dei bandi di concorso pubblici per titoli ed esami, per il profilo di operatore tecnico banditi nel 2022, di due unità di personale risultate idonee. Le due unità sono state assegnate al Centro di ricerca Zootecnia e Acquacoltura. Sulla base di specifiche richieste dei direttori dei Centri di ricerca e attingendo alle medesime graduatorie dei bandi per il profilo di operatore tecnico indetti nel 2022, nel mese di settembre sono state assunte 5 unità di personale, di cui 3 assegnate al Centro di ricerca Cerealicoltura e colture industriali e 2 assegnate al Centro di ricerca Olivicoltura, Frutticoltura e Agrumicoltura. Per ulteriori 6 unità di personale, da assegnare ai Centri di ricerca Zootecnia e Acquacoltura, Foreste e legno, Viticoltura ed enologia e Orticoltura e florovivaismo, le esigenze espresse dai rispettivi direttori hanno richiesto, a inizio anno, l'espletamento di una nuova procedura concorsuale, in esito alla quale è stata disposta l'assunzione dei candidati risultati vincitori.

Nel mese di luglio è stata disposta l'assunzione di complessive 8 unità di personale appartenenti al profilo di funzionario di amministrazione. Le unità di personale sono state selezionate per soddisfare specifiche esigenze dell'Ente per le attività di supporto giuridico alla gestione dei Centri di Ricerca in materia amministrativo-contabile, negoziale-patrimoniale e di gestione del personale, nonché di presentazione, gestione e rendicontazione dei progetti di ricerca, con particolare riferimento alla disciplina degli enti pubblici di ricerca. Il reclutamento ha riguardato, inoltre, un esperto in materia negoziale per il Centro di ricerca Alimenti e nutrizione, un esperto in contabilità e rendicontazione per il Centro di ricerca Politiche e bioeconomia e un esperto in materia giuridica e contenzioso per l'Amministrazione centrale.

Nel corso dell'anno si è proceduto, inoltre, all'assunzione a tempo pieno e indeterminato, nell'ambito di procedura di stabilizzazione avviata nel 2023, di n. 9 unità di personale già a tempo determinato del CREA, ai sensi dei commi 1 e 2 bis dell'art. 20 D.lgs. n. 75 del 25.05.2017. In particolare, sono state assunte 3 unità di personale con profilo di tecnologo, 4 unità con profilo di ricercatore e 2 unità con profilo di collaboratore tecnico.

Per quanto riguarda le categorie protette, nel 2024 sono state assunte 9 unità di personale ai sensi dell'art. 1 della legge n. 68/1999, di cui 5 operatori di amministrazione, 3 operatori tecnici e 1 collaboratore di amministrazione.

Una nuova procedura di reclutamento, avviata nel mese di marzo, ha riguardato tredici posti di collaboratore tecnico degli enti di ricerca, per soddisfare le esigenze dei Centri di ricerca dell'Ente. La procedura si è conclusa nei primi mesi del 2025.

Alla data del 31/12/2024 il personale di ruolo in servizio nell'Ente era pari a 1.786 unità, di cui 744 con profilo di ricercatore/tecnologo, 631 unità di personale tecnico, 400 unità di personale

amministrativo e 11 unità con profilo di dirigente. Ulteriori 285 unità di personale erano in servizio con rapporti di lavoro a tempo determinato.

Di seguito si riportano i dati riferiti alla spesa per il personale di ruolo.

Stipendi ed assegni fissi al personale

Lo stanziamento iniziale del capitolo **1.01.01.01.002.02** “Voci stipendiali corrisposte al personale a tempo indeterminato” ha tenuto conto delle previsioni di spesa per l’anno 2024 relative al Direttore Generale e ai Dirigenti di prima fascia per € 351.202,27.

Gli importi previsti sono relativi alle seguenti voci:

- stipendio onnicomprensivo del Direttore Generale, così individuato con decreto del Commissario Straordinario n. 113 del 14/12/2015 e stabilito con decreto del Vicepresidente del Consiglio di amministrazione n. 27 del 13/3/2019 in via provvisoria pari ad €. 219.317,03 di cui € 27.319,94 a titolo di retribuzione di risultato;
- stipendio tabellare di n. 1 Dirigente di I° fascia previsto con CCNL dell’8/7/2019 e relativa indennità di vacanza contrattuale;
- stipendio tabellare per n. 2 Dirigenti di I° fascia previsto con CCNL dell’8/7/2019 e relativa indennità di vacanza contrattuale.

COMPENSO ANNUO LORDO STABILITO CON DECRETO DEL COMMISSARIO STRAORDINARIO N. 113 del 14/12/2015				
Direttore Generale	€ 219.317,03			
	STIPENDIO TABELLARE PER N. 13 MENSILITA' CCNL 8/7/2019 ART. 35 C. 3	INDENNITA' DI VACANZA CONTRATTUALE 2019-2021	INDENNITA' DI VACANZA CONTRATTUALE 2022	TOTALE ANNUO LORDO
Dirigenti I° fascia - Stipendio e I.V.C.	€ 57.892,87	€ 405,21	€ 289,51	€ 58.587,59
Dirigenti I° fascia - Direttore Tecnico scientifico	€ 57.892,87	€ 405,21	€ 289,51	€ 58.587,59
Dirigenti I° fascia - Direttore Servizi Amministrativi	€ 12.632,14	€ 88,40	€ 63,18	€ 12.783,72
Totale Dirigenti di I^ fascia				€ 129.958,90
Una Tantum 1,5%				€ 1.926,34
Totale complessivo				€ 351.202,27

A fronte della previsione iniziale e dello stanziamento definitivo di € 472.798,79 sono state sostenute e impegnate le intere risorse.

Lo stanziamento del capitolo **1.01.01.01.002.01** “Voci stipendiali corrisposte al personale a tempo indeterminato” ha tenuto conto delle previsioni di spesa per l’anno 2024 relative al personale, distinto in base al contratto di riferimento dei dipendenti, ivi compresi i Direttori dei centri.

Si riporta di seguito il prospetto sintetico riepilogativo delle suddette previsioni di spesa.

	TOTALE ANNUO LORDO
Dirigenti di II fascia	€ 475.342,18
Direttori di centri di ricerca	€ 1.560.000,00
Personali livelli I-VIII	€ 66.614.077,16
Art. 22 DPR 171/1991	€ 300.000,00
Assunzioni e stabilizzazioni PTFP 2023 – 2025 (IV^ trimestre 2023)	€ 1.256.031,14
Assunzioni e progressioni PTFP 2023 - 2025 (anno 2024)	€ 822.623,54
Assunzioni e progressioni PTFP 2024 - 2026 (anno 2024)	€ 2.254.806,78
TOTALE	€ 73.282.880,80

Rispetto alla previsione iniziale di € 73.282.881,00, lo stanziamento definitivo del capitolo 1.01.01.01.002.01 “Voci stipendiali corrisposte al personale a tempo indeterminato” sul C.OBFU 6.00.00.00.00 è stato di € 74.381.622,97. L’impegno di spesa complessivamente assunto è stato pari a € 67.271.236,34, di cui € 62.847.506,49 sul C.OBFU 6.00.00.00.00 ed € 4.423.729,85 derivante dai progetti di ricerca CREA PB, come dettagliatamente riportato nel prospetto seguente sulla base delle informazioni fornite dall’Ufficio Risorse finanziarie:

C.CRAM	C.OBFU	C.Capi	CAPIDESC	TOTALE IMPEGNATO
1.01.01.03	6.00.00.00.00	1.01.01.01.002.01	Voci stipendiali corrisposte al personale a tempo indeterminato	€ 62.847.506,49
1.02.06	1.99.10.24.00 (Rete Rurale Nazionale)	1.01.01.01.002.01	Voci stipendiali corrisposte al personale a tempo indeterminato	€ 2.653.943,22
1.02.06	1.99.10.33.00 (Assistenza tecnica)	1.01.01.01.002.01	Voci stipendiali corrisposte al personale a tempo indeterminato	€ 533.428,20
1.02.06	1.99.09.15.07 (Rica 2023) – (gennaio – marzo)	1.01.01.01.002.01	Voci stipendiali corrisposte al personale a tempo indeterminato	€ 313.093,00
1.02.06	1.99.09.15.08 (Rica 2024) – (aprile – dicembre)	1.01.01.01.002.01	Voci stipendiali corrisposte al personale a tempo indeterminato	€ 923.265,43
TOTALE				€ 67.271.236,34

Rispetto allo stanziato risulta una differenza in avanzo di + € **11.534.116,48** di seguito motivata:

- minore spesa per mancato rinnovo della “una tantum 1,50% Legge 197 del 29/12/2022” pari a **€ 961.688,67** stimata cautelativamente in fase di previsione;
- minore spesa per **€ 715.101,80** per gli incarichi di Direttori/Dirigenti a TD attribuiti a personale di ruolo dell'ente, per i quali la spesa effettiva ha riguardato il solo differenziale rispetto al loro inquadramento;
- minore spesa per **€ 2.685.130,34**, per minori assunzioni rispetto alle iniziali previsioni del IV trimestre 2023 e dell'anno 2024, minore spesa per stabilizzazioni del personale ai sensi dell'art. 20 comma 2 D.lgs. 75/2017 avvenute a settembre 2024, mancata attribuzione dell'IVP a personale CTER - IV Livello, mancato anticipo di fascia stipendiale per i profili di ricercatore e tecnologo - Art. 8 CCNL 7 aprile 2006 e art. 16 CCNL 13 maggio 2009 dal 1/1/2023 e mancate progressioni art. 15 dei ricercatori/tecnologi;
- minore spesa per **€ 1.104.178,67** per ulteriori cessazioni dal servizio avvenute nel corso del 2024, nonché per posizioni fuori ruolo e comandi di personale presso altre amministrazioni, risparmi per contratti part-time e aspettative non retribuite;
- avanzo vincolato di **€ 6.068.017,00** a seguito dell'assegnazione con DPCM 25 giugno 2024, recante “Riparto delle risorse di cui all'articolo 1, comma 308, della legge 30 dicembre 2023, n. 213, destinate alla promozione dello sviluppo professionale di ricercatori e tecnologi di ruolo di terzo livello e alla valorizzazione del personale”, di risorse pari complessivamente ad € 6.068.017,00 di cui € 1.876.302,00 “destinate alla promozione dello sviluppo professionale di ricercatori e tecnologi di ruolo di terzo livello in servizio alla data del 1° gennaio 2024” ed € 4.191.715,00 “destinate alla valorizzazione del personale tecnico-amministrativo in ragione delle specifiche attività svolte nonché del raggiungimento di più elevati obiettivi nell'ambito della ricerca pubblica”;

• ***Spese per le assunzioni a tempo determinato e oneri previdenziali ed assistenziali a carico dell'Ente personale a tempo determinato.***

Nel capitolo **1.01.01.006.01.01** “Voci stipendiali corrisposte al personale a tempo determinato” del C.OBFU 6.00.00.00.00, C.CRAM 1.01.01.03, sono state inserite le previsioni di spesa per le assunzioni a tempo determinato pari ad € 206.000,00, di cui impegnati € 71.103,95 relativi a due unità di personale, con un avanzo di **€ 134.896,05.**

Nel capitolo **1.01.02.01.001.01.01** “Contributi obbligatori per il personale”, del C.OBFU 6.00.00.00.00, C.CRAM 1.01.01.03 sono stati inseriti gli oneri previdenziali ed assistenziali (cassa previdenziale INPS – trattamento ex INPDAP: 23,80%, ENPDEP pari allo 0,093%, indennità di disoccupazione, IRAP e accantonamento indennità di anzianità) relativi alle retribuzioni del personale a tempo determinato. Il preventivo di spesa è stato pari ad € 74.000,00, a cui ha fatto seguito un impegno di spesa di 22.970,90. Di conseguenza, l'avanzo è stato di **€ 51.029,10.**

• ***Contributi per asili nido e strutture sportive, ricreative o di vacanza messe a disposizione dei lavoratori dipendenti e delle loro famiglie e altre spese per il benessere del personale***

Nel capitolo **1.01.01.02.001.** “Contributi per asili nido e strutture sportive, ricreative o di vacanza messe a disposizione dei lavoratori dipendenti e delle loro famiglie e altre spese per il benessere del personale” del C.OBFU 6.00.00.00.00, C.CRAM 1.01.01.03, è stato inserito lo stanziamento

iniziale per i sussidi, pari all'1% delle spese per il personale di ruolo del Comparto iscritte nel bilancio di previsione, ai sensi dell'art. 51, comma 2 del CCNL 7/10/1996, normativo 1994-1997, biennio economico 1994-1995, per € 1.001.593,00. Sul medesimo capitolo sono state stanziati € 264.353,84 aggiungendo l'1% della spesa iscritta nel bilancio di previsione per gli anni 2023 e 2024 per il personale del Comparto in servizio a tempo determinato, rispettivamente € 130.456,00 ed € 133.897,84, nel rispetto dei vincoli imposti dal citato art. 51 del CCNL sottoscritto in data 7 ottobre 1996. Il totale di € 1.265.946,84 è stato impegnato per intero.

- ***Buoni pasto***

Nel capitolo **1.01.01.02.002.01** “Buoni pasto” del C.OBFU 6.00.00.00.00, C.CRAM 1.01.01.03 è stata formulata una previsione iniziale di spesa di € 2.163.700,00 a cui ha fatto seguito uno stanziamento di € 2.194.619,45. A decorrere dal 2021 sono stati acquistati buoni pasto elettronici che in base alla normativa vigente sono esenti dagli oneri previdenziali ed assistenziali. L'impegno di spesa nel 2024 è stato pari a € 1.106.695,05 con un avanzo di **€ 1.087.924,40**.

- ***Assegni familiari***

Per il capitolo **1.01.02.02.001.01** “Assegni familiari” del C.OBFU 6.00.00.00.00, C.CRAM 1.01.01.03, stante l'istituzione dell'assegno unico e universale erogato dall'INPS a decorrere dal 1° marzo 2022, per far fronte alle stimate residue richieste per l'anno 2024 per ANF sono stati stanziati € 100.000,00, impegnati per complessivi € 11.212,40, realizzando un avanzo di **€ 88.787,60**.

- ***Indennità di missione e trasferta***

Nel capitolo **1.03.02.02.002.01.01** “Indennità di missione e di trasferta” del C.OBFU 6.00.00.00.00, è stato inserito lo stanziamento previsto per le indennità e rimborsi spese per missioni in territorio nazionale, per €. 30.000,00 a cui ha fatto seguito uno stanziamento definitivo di €. 45.000,00 e un impegno di spesa di € 43.127,97, con conseguente avanzo di **€ 1.872,03**.

Nel capitolo **1.03.02.02.002.02.01** “Indennità di missione e di trasferta” del C.OBFU 6.00.00.00.00, è stato inserito lo stanziamento previsto per le indennità e rimborsi spese per missioni in territorio estero, per € 15.000,00, di cui impegnati € 8.034,17, con avanzo finale di **€ 6.965,83**.

- ***Arretrati anni precedenti***

Nel capitolo **1.01.01.01.001.01**, “Arretrati per anni precedenti corrisposti al personale a tempo indeterminato” del C.OBFU 6.00.00.00.00, sono state stanziati le somme necessarie per far fronte a spese di competenza degli anni passati, per le quali non era stato assunto il corrispondente impegno di spesa. Si tratta in particolare di somme riguardanti l'applicazione del CCNL 2019/2021 per il personale dirigente di II^ fascia nonché in esecuzione di sentenze con le quali sono stati riconosciuti ai dipendenti differenziali di trattamenti economici. Lo stanziamento definitivo di € 361.476,29 è stato impegnato per intero.

Nel capitolo **1.01.01.01.001.02**, “Arretrati per anni precedenti corrisposti al personale a tempo indeterminato” del C.OBFU 6.00.00.00.00, sono state stanziati le somme necessarie per far fronte a spese di competenza degli anni passati, per le quali non era stato assunto il corrispondente impegno di spesa. Si tratta nello specifico di somme riguardanti l'applicazione del CCNL

2019/2021 per il personale dirigente di I^a fascia. Lo stanziamento definitivo di € 4.383,08 è stato impegnato per intero.

Trattamento accessorio Area Dirigenza e personale Comparto Ricerca

Tali voci comprendono le spese relative alla remunerazione delle indennità nell'ambito dei fondi di contrattazione integrativa:

- ***Retribuzione di posizione Dirigente di prima fascia***

Nel capitolo **1.01.01.01.004.02.01** "Indennità ed altri compensi, esclusi i rimborsi spesa per missione, corrisposti al personale a tempo indeterminato" del C.OBFU 6.00.00.00.00, C.CRAM 1.01.01.03 sono state previste le risorse da destinare alla retribuzione di posizione parte fissa, variabile e di risultato di n. 3 Dirigenti di I^o fascia, per complessivi € 359.486,00 con uno stanziato definitivo di € 261.696,00 e un importo impegnato pari a € 118.652,25

L'avanzo di **€ 143.043,75** è dovuto al collocamento in aspettativa senza assegni di uno dei due Dirigenti di I fascia a seguito dell'attribuzione dell'incarico di Direttore Generale f.f. per il periodo 12/4/2024 – 3/11/2024 mentre per il Dirigente in stato di sospensione dal servizio si è provveduto cautelativamente a impegnare il solo importo di € 39.803,20 per trattamenti accessori eventualmente spettanti per l'anno 2024.

- ***Fondo di contrattazione integrativa del trattamento accessorio dei Dirigenti di seconda fascia***

Nel capitolo **1.01.01.01.004.02.02** "Indennità ed altri compensi, esclusi i rimborsi spesa per missione, corrisposti al personale a tempo indeterminato" del C.OBFU 6.00.00.00.00, C.CRAM 1.01.01.03, è stata inizialmente prevista e stanziata la somma di € 886.004,00, a cui ha fatto seguito uno stanziamento definitivo di € 923.372,32 e un impegno di spesa di € 888.672,47, con conseguente avanzo di **€ 34.699,85**.

- ***Fondo di contrattazione integrativa del trattamento accessorio livelli I-III (Ricercatori e tecnologi) e personale appartenente ai profili dei livelli IV-VIII***

La previsione di spesa sul cap. **1.01.01.01.004.01.02** per il trattamento accessorio del personale livello I-III e IV -VIII, era stata inizialmente quantificata in € 13.957.778,00. L'importo complessivamente stanziato, al netto della somma di € 110.000,00 stornata sul cap. **1.01.01.01.003**, (straordinario), pari ad € 14.017.778,00, è stato completamente impegnato.

Nel capitolo **1.01.02.01.001.01.02** "Contributi obbligatori per il personale", sono stati inseriti gli oneri previdenziali ed assistenziali (cassa previdenziale INPS – trattamento ex INPDAP: 23,80% CPDEL; 24,20% CTPS e il contributo ENPDEP pari allo 0,093%) relativi agli stipendi ed assegni fissi al personale e al trattamento accessorio Area Dirigenza e personale Comparto Ricerca. Risulta un avanzo complessivo sul C.OBFU 6.00.00.00.00 di **€ 3.403.985,08**.

Analogamente, anche nel capitolo **1.02.01.01.001.02** "Imposta regionale sulle attività produttive (IRAP)" relativo a: a) compensi ed indennità per gli organi dell'Ente, b) stipendi ed assegni fissi al personale, c) trattamento accessorio, tenuto conto degli impegni di spesa, risulta un avanzo complessivo sul C.OBFU 6.00.00.00.00 di **€ 1.352.241,75**.

Infine, per il capitolo **1.03.02.18.001**. “Spese per accertamenti sanitari resi necessari dall’attività lavorativa” a fronte di uno stanziamento di €. 6.000,00 è stato assunto un impegno complessivo di € 294,89, con conseguente avanzo di **€ 5.705,11**.

Compensi ed indennità per gli organi dell'Ente

La previsione iniziale di spesa per l'anno 2024 ha tenuto conto dei compensi e indennità da corrispondere al Presidente, a n. 4 consiglieri per il Consiglio di Amministrazione, a n. 3 componenti il Collegio dei Revisori, a n. 12 componenti il Consiglio scientifico e a n. 3 componenti l'OIV con i relativi oneri previdenziali ed assistenziali, in linea con quanto previsto dallo Statuto vigente al momento della determinazione della previsione di spesa 2024.

Nello specifico, per gli importi relativi alla Presidenza, al Consiglio di Amministrazione sono stati inizialmente considerati i compensi determinati dal Decreto del Ministro delle politiche agricole alimentari e forestali di concerto con il Ministro dell’economia e delle finanze del 16 marzo 2018.

Con successivo Decreto del Ministro dell’agricoltura, della sovranità alimentare e delle foreste di concerto con il Ministro dell’Economia e delle Finanze prot. 338848 del 26 luglio 2024 sono stati determinati i compensi spettanti al Presidente e ai componenti del Consiglio di Amministrazione, confermati nella stessa misura di quelli indicati nel Decreto interministeriale del 16 marzo 2018.

Per gli importi relativi ai componenti del Collegio dei Revisori dei conti e al Consiglio scientifico sono stati considerati i compensi determinati dal Decreto del Ministro delle politiche agricole alimentari e forestali di concerto con il Ministro dell’economia e delle finanze prot. 2809 del 16 marzo 2018, confermati con Decreto MASAF prot. 670614 del 19 dicembre 2024 per il Collegio dei Revisori dei conti e con Decreto MASAF prot. 326320 del 19 luglio 2024 per il Consiglio scientifico.

I compensi relativi all’Organismo Indipendente di Valutazione della Performance (OIV) sono stati determinati, per il Presidente, con Decreto del Commissario Straordinario n. 120 del 30 luglio 2020 e, per i componenti, con le Delibere del Consiglio di Amministrazione n. 87 del 15 settembre 2021 e n. 89 del 15 settembre 2022.

Con Decreto MASAF prot. 353212 del 6 luglio 2023, a decorrere dalla medesima data, il prof. Mario Pezzotti è stato nominato Commissario straordinario del CREA, con tutti i poteri di ordinaria e straordinaria amministrazione attribuiti al Presidente e al Consiglio di amministrazione.

Con successivo D.P.R. 28 febbraio 2024 il Prof. Andrea Rocchi è stato nominato Presidente del Consiglio per la ricerca in agricoltura e l'analisi dell'economia agraria (CREA) per la durata di un quadriennio a decorrere dall’11 aprile 2024 data di insediamento del nuovo Consiglio di Amministrazione, nominato quest’ultimo con Decreto del Ministro dell’agricoltura, della sovranità alimentare e delle foreste n. 0141328 del 25 marzo 2024 e composto da due consiglieri.

Con Decreto del Ministro dell’agricoltura, della sovranità alimentare e delle foreste n. 0326320 del 19 luglio 2024 è stato nominato il Consiglio Scientifico del CREA, insediatosi il 12 settembre 2024, composto da sei esperti.

Tenuto conto della liquidazione dei compensi spettanti al Presidente/Commissario Straordinario e al Consiglio di Amministrazione, stanziati rispettivamente nel capitolo **1.03.02.01.001.01** e

1.03.02.01.001.02, risulta una differenza complessiva di + €. 100.341,17, di cui € **13.000,84** per Compensi e indennità alla Presidenza e Vice-Presidenza ed € **87.340,33** per Compensi e indennità ai componenti il CdA. La minor spesa è stata determinata dal sopra descritto avvicendamento tra Commissario Straordinario e Presidente, dalla successiva nomina in corso d'anno del Consiglio di Amministrazione composto da n. 2 consiglieri e dal minor onere contributivo a carico del CREA.

Capitolo **1.03.02.01.001.03** Consiglio scientifico. L'avanzo di € **50.876,70** è da attribuire alla nomina del nuovo Consiglio scientifico insediatosi solo a partire dal 12 settembre 2024 e composto da n. 6 consiglieri.

Capitolo **1.03.02.01.008.01** Collegio dei Revisori dei Conti. La minore spesa di € **7.039,28** è da attribuire alla minore contribuzione previdenziale a carico del CREA.

Capitolo **1.03.02.01.008.02** Organismo Indipendente di Valutazione della Performance (OIV). La minore spesa di € **32.951,56** è da attribuire alla minore contribuzione previdenziale a carico del CREA, al minor numero di componenti nel corso dell'anno 2024 nonché al termine dell'incarico sopraggiunto il 5 ottobre 2024.

Si riportano di seguito gli importi relativi ai compensi, indennità e missioni relativi agli Organi Istituzionali dell'Ente, previsti nei pertinenti capitoli di bilancio, con le relative risultanze a consuntivo:

C.CRAM	C.Capi	CAPIDESC	PREVISIONE SPESA ANNO 2024 PER CAP.	STANZIATO COMPETENZA ORDINARIO AL 31/12/2024	TOTALE IMPEGNATO SPESE PERSONALE (ORDINARIO)	DISPONIBILITA' COMPETENZA ORDINARIO - AVANZO AL 31/12/2024
1.01.01.03	1.03.02.01.001.01	Organi istituzionali dell'amministrazione - Indennità	209.701,00	209.701,00	196.700,16	13.000,84
1.01.01.03	1.03.02.01.001.02	Organi istituzionali dell'amministrazione - Indennità	139.200,00	139.200,00	51.859,67	87.340,33
1.01.01.03	1.03.02.01.008.01	Compensi agli organi istituzionali di revisione, di controllo ed altri incarichi istituzionali dell'Amministrazione	74.240,00	74.240,00	67.200,72	7.039,28
1.01.01.03	1.03.02.01.001.03	Organi istituzionali dell'amministrazione - Indennità	60.000,00	60.000,00	9.123,30	50.876,70
1.01.01.03	1.03.02.01.008.02	Compensi agli organi istituzionali di revisione, di controllo ed altri incarichi istituzionali dell'Amministrazione	52.740,00	52.740,00	19.788,44	32.951,56
1.01.01.03	1.03.02.01.002.01	Organi istituzionali dell'amministrazione - Rimborsi	11.000,00	11.000,00	11.000,00	-
1.01.01.03	1.03.02.01.002.02	Organi istituzionali dell'amministrazione - Rimborsi	20.000,00	30.700,45	12.700,45	18.000,00

C.CRAM	C.Capi	CAPIDESC	PREVISIONE SPESA ANNO 2024 PER CAP.	STANZIATO COMPETENZA ORDINARIO AL 31/12/2024	TOTALE IMPEGNATO SPESE PERSONALE (ORDINARIO)	DISPONIBILITA' COMPETENZA ORDINARIO - AVANZO AL 31/12/2024
1.01.01.03	1.03.02.01.002.03	Organi istituzionali dell'amministrazione - Rimborsi	7.000,00	7.000,00	-	7.000,00
1.01.01.03	1.03.02.01.002.04	Organi istituzionali dell'amministrazione - Rimborsi	3.500,00	3.500,00	3.500,00	-
TOTALE			577.381,00	588.081,45	371.872,74	216.208,71

Fondo rinnovi contrattuali

Nel cap. 1.10.01.04.001. "Fondo rinnovi contrattuali" C.CRAM 1.01.01.03 è stata prevista la spesa di € 11.648.844,96 per i rinnovi contrattuali del periodo 2022/2024 nell'ambito della previsione di spesa per il rinnovo del contratto del personale dirigente e di tutto il personale dei livelli I-VIII. Tale avanzo verrà vincolato ai fondi previsti per i rinnovi contrattuali.

Quote dell'esercizio per accantonamento di fine rapporto e premi assicurativi

La quota dell'esercizio per accantonamento di fine rapporto e premi assicurativi per l'anno 2024 prevista nel cap. 1.01.02.02.003.02.01 "Indennità di fine servizio – quota annuale" C.CRAM 1.01.01.03 pari a € 9.905.743,68 confluisce nel fondo TFR.

Indennità di fine servizio - quota annuale

La quota non impegnata relativa all'indennità di fine servizio – quota annuale 2024 prevista nel cap. 1.01.02.02.003.01 "Indennità di fine servizio – quota annuale" C.CRAM 1.01.01.03 pari a € 398.568,94, confluisce nel fondo TFR.

Altra voce rilevante nel bilancio ordinario dell'Ente è quella riferita alle spese di **Digital transformation**.

Le attività condotte nel corso del 2024, in sostanziale linea con quanto indicato nella Relazione programmatica di bilancio, sono state orientate al miglioramento della gestione degli asset aziendali, principalmente le postazioni di lavoro utente, al consolidamento dell'infrastruttura informatica di supporto alle attività corporate dell'Ente ed infine alla formazione tecnica con l'obiettivo di migliorare l'utilizzo di tecnologie informatiche di avanguardia a supporto delle attività di ricerca.

L'Ufficio Sistemi informativi (UDG8) si è fatto promotore di formazione tecnica per il personale tecnologo/ricercatore nell'ente con iniziative orientate a far comprendere meglio le soluzioni basate su Microsoft Azure in ambito sistemi e sviluppo.

Di seguito i capitoli di spesa afferenti all'Ufficio Sistemi informativi e le risorse dallo stesso impegnate nel corso dell'esercizio.

CRAMDESC	C.Capi	CAPIDESC	Imp/Acc Comp.
UDG 8 - Ufficio Sistemi Informativi	1.03.02.07.004.01	Noleggi di hardware	4.434,90
UDG 8 - Ufficio Sistemi Informativi	1.03.02.07.006.01	Licenze d'uso per software	19.123,50
UDG 8 - Ufficio Sistemi Informativi	1.03.02.16.999.	Altre spese per servizi amministrativi	5.292,38
UDG 8 - Ufficio Sistemi Informativi	1.03.02.19.001.01	Gestione e manutenzione applicazioni	61.703,82
UDG 8 - Ufficio Sistemi Informativi	1.03.02.19.002.01	Assistenza all'utente e formazione	19.620,00
UDG 8 - Ufficio Sistemi Informativi	1.03.02.19.003.01	Servizi per l'interoperabilità e la cooperazione	21.462,36
UDG 8 - Ufficio Sistemi Informativi	1.03.02.19.004.01	Servizi di rete per trasmissione dati e VoIP e relativa manutenzione	1.331.599,98
UDG 8 - Ufficio Sistemi Informativi	1.03.02.19.010.01	Servizi di consulenza e prestazioni professionali ICT	58.705,67
UDG 8 - Ufficio Sistemi Informativi	2.02.01.07.002.01.01	Postazioni di lavoro	24.968,15
UDG 8 - Ufficio Sistemi Informativi	2.02.03.02.001.01	Sviluppo software e manutenzione evolutiva	942.576,02
UDG 8 - Ufficio Sistemi Informativi	2.02.03.02.002.01	Acquisizione software e manutenzione evolutiva	2.275.128,10
UDG 8 - Ufficio Sistemi Informativi Totale			4.764.614,88

Il totale delle risorse impegnate nell'ambito della **gestione ordinaria** dall'Amministrazione centrale e dai Centri di ricerca è riportato nella tabella che segue.

GESTIONE ORDINARIA (6.00.00.00.00)		Impegnato Amministrazione Centrale	Impegnato Centri di Ricerca	Totale Gestione Ordinaria (Amm. Centrale + Centri di Ricerca)
1.01.01.	Retribuzioni lorde	81.265.013,21	17.126,96	81.282.140,17
1.01.02.	Contributi sociali a carico dell'ente	28.956.718,89	17.001,21	28.973.720,10
1.02.01.	Imposte, tasse e proventi assimilati a carico dell'ente	7.585.600,06	534.572,34	8.120.172,40
1.03.01.	Acquisto di beni	13.067,24	280.944,97	294.012,21
1.03.02.	Acquisto di servizi	3.654.640,61	7.523.107,50	11.177.748,11
1.04.01.	Trasferimenti correnti a Amministrazioni Pubbliche	549.709,95	0,00	549.709,95
1.04.02.	Trasferimenti correnti a Famiglie	0,00	363.554,02	363.554,02
1.04.03.	Trasferimenti correnti a Imprese	58.000,00	5.000,00	63.000,00
1.04.05.	Trasferimenti correnti versati all'Unione Europea e al Resto del Mondo	0,00	0,00	0,00
1.07.05.	Interessi su Mutui e altri finanziamenti a medio lungo termine	47.400,33	0,00	47.400,33
1.09.03.	Rimborsi di trasferimenti all'Unione Europea	0,00	5.950,00	5.950,00
1.09.99.	Altri Rimborsi di parte corrente di somme non dovute o incassate in eccesso	0,00	283.534,76	283.534,76
1.10.04.	Premi di assicurazione	502.783,71	339,00	503.122,71
1.10.05.	Spese dovute a sanzioni, risarcimenti e indennizzi	28.557,95	12.525,59	41.083,54
1.10.99.	Altre spese correnti n.a.c.	7.044,30	16.499,73	23.544,03
TOTALE		122.668.536,25	9.060.156,08	131.728.692,33

Parimenti, segue la tabella per la **gestione straordinaria**.

GESTIONI STRAORDINARIE		Impegnato Amministrazione Centrale	Impegnato Centri di Ricerca	Totale Gestioni Straordinarie (Amm. Centrale + Centri di Ricerca)
1.01.01.	Ritribuzioni lorde	0,00	17.582.508,52	17.582.508,52
1.01.02.	Contributi sociali a carico dell'ente	0,00	5.525.826,59	5.525.826,59
1.02.01.	Imposte, tasse e proventi assimilati a carico dell'ente	0,00	1.586.154,47	1.586.154,47
1.03.01.	Acquisto di beni	0,00	6.060.625,09	6.060.625,09
1.03.02.	Acquisto di servizi	0,00	14.878.958,29	14.878.958,29
1.04.01.	Trasferimenti correnti a Amministrazioni Pubbliche	0,00	1.180,26	1.180,26
1.04.02.	Trasferimenti correnti a Famiglie	0,00	1.349.711,19	1.349.711,19
1.04.03.	Trasferimenti correnti a Imprese	0,00	0,00	0,00
1.04.05.	Trasferimenti correnti versati all'Unione Europea e al Resto del Mondo	0,00	134.616,44	134.616,44
1.07.05.	Interessi su Mutui e altri finanziamenti a medio lungo termine	0,00	0,00	0,00
1.09.03.	Rimborsi di trasferimenti all'Unione Europea	0,00	0,00	0,00
1.09.99.	Altri Rimborsi di parte corrente di somme non dovute o incassate in eccesso	0,00	0,00	0,00
1.10.04.	Premi di assicurazione	0,00	0,00	0,00
1.10.05.	Spese dovute a sanzioni, risarcimenti e indennizzi	0,00	841.252,63	841.252,63
1.10.99.	Altre spese correnti n.a.c.	0,00	30.497,24	30.497,24
TOTALE		0,00	47.991.330,72	47.991.330,72

Vincoli normativi

Le spese sono state sostenute nei limiti di quanto previsto dalle varie norme per il contenimento della spesa pubblica alla luce delle novità introdotte con legge 27 dicembre 2019 n. 160 (legge di bilancio 2020) confermate con circolare MEF-RGS n. 16 del 9 aprile 2024:

- *art. 9, comma 28, D.L. 78 del 31/5/2010, legge di conversione 30 luglio 2010 n. 122: la spesa relativa al personale a tempo determinato non deve superare il limite del 50% della spesa sostenuta nell'anno 2009 per le stesse finalità*;
- *art. 15 comma 1, D.L. 66 del 24 aprile 2014, legge di conversione 23 giugno 2014 n. 89: a decorrere dal 1° maggio 2014 le amministrazioni pubbliche non possono effettuare spese di ammontare superiore al 30 per cento della spesa sostenuta nell'anno 2011 per l'acquisto la manutenzione il noleggio e l'esercizio di autovetture*;

GESTIONE ORDINARIA		LIMITE DI SPESA	CODICE CAPITOLO DI SPESA	DESCRIZIONE CAPITOLO	IMPEGNATO 2024
Spese per personale a tempo determinato					
Art. 9, comma 28, D.L. 78 del 31/5/2010, legge di conversione 30 luglio 2010 n. 122: la spesa relativa al personale a tempo determinato non deve superare il limite del 50% della spesa sostenuta nell'anno 2009 per le stesse finalità".					
L'importo indicato come limite di spesa deve intendersi al lordo degli oneri riflessi		282.089,69	1.01.01.01.006.01.01	Voci stipendiali corrisposte al personale a tempo determinato	71.103,95
			1.01.02.02.001.03.01	Assegni familiari	0,00
			1.03.02.12.003.01	Collaborazioni coordinate e a progetto	0,00
			1.03.02.12.001.01	Acquisto di servizi da agenzie di lavoro interinale	0,00
				TOTALE	71.103,95

Spese per l'acquisto la manutenzione il noleggio e l'esercizio di autovetture					
Art. 15 comma 1, D.L. 66 del 24 aprile 2014, legge di conversione 23 giugno 2014 n. 89: a decorrere dal 1° maggio 2014 le amministrazioni pubbliche non possono effettuare spese di ammontare superiore al 30 per cento della spesa sostenuta nell'anno 2011 per l'acquisto la manutenzione il noleggio e l'esercizio di autovetture.					
Limite di spesa CRA 20.693,75	20.693,75	26.656,84	1.03.02.07.002.01.01	Noleggi di mezzi di trasporto	3.888,00
Limite di spesa ex INRAN 4.124,69	4.124,69		1.03.01.02.002.02.	Carburanti, combustibili e lubrificanti	4.209,58
Limite di spesa ex INEA 1.838,40	1.838,40		1.03.02.09.001.02	Manutenzione ordinaria e riparazioni di mezzi di trasporto ad uso civile, di sicurezza e ordine pubblico	0,00
				TOTALE	8.097,58

- art. 1 comma 591 Legge 27/12/2019 n. 160 (legge di bilancio 2020): a decorrere dall'anno 2020, i soggetti di cui al comma 590 non possono effettuare spese per l'acquisto di beni e servizi per un importo superiore al valore medio sostenuto per le medesime finalità negli esercizi finanziari 2016, 2017 e 2018;

Dal limite in questione, calcolato rispetto alla sola gestione ordinaria e quantificato in € 12.969.666,37, sono state applicate le indicazioni emanate con circolare MEF-RGS n. 23 del 19 maggio 2022, successivamente confermate con la circolare n. 15 del 7 aprile 2023, la circolare n. 29 del 3 novembre 2023 e la circolare n. 16 del 9 aprile 2024 in merito all'esclusione dal limite di spesa per acquisto di beni e servizi degli oneri sostenuti per i consumi energetici quali ad esempio energia elettrica, gas, carburanti, combustibili ecc., Pertanto, il nuovo limite di spesa è pari ad € 10.918.806,99.

Impegnato per beni e servizi 1.03		Nuovo limite di spesa aggiornato come da circ. RGS n.23/2022 al netto degli stanziamenti dei capitoli relativi agli ai consumi energetici		Differenze
Impegnato per beni e servizi 1.03. ORDINARIO		Impegnato per beni e servizi 1.03. ORDINARIO		
2016	11.879.487,24	2016	9.964.993,61	1.914.493,63
2017	13.440.698,94	2017	11.400.526,02	2.040.172,92
2018	13.588.812,94	2018	11.390.901,35	2.197.911,59
Totale	38.908.999,12	Totale	32.756.420,98	6.152.578,14
Media	12.969.666,37	Media	10.918.806,99	2.050.859,38

I capitoli esclusi sono di seguito riportati:

- ❖ 1.03.01.02.002. "Carburanti, combustibili e lubrificanti";
- ❖ 1.03.02.05.004. "Energia elettrica";
- ❖ 1.03.02.05.006. "Gas";
- ❖ 1.03.02.05.999.01.01 "Utenze e canoni per altri servizi n.a.c. (spese riscaldamento locali)".

Il totale delle spese impegnate dall'Ente per l'acquisto di beni e servizi (1.03.) della gestione ordinaria risulta pari ad € 7.682.773,55 con una differenza in meno di € 3.236.033,44 rispetto al limite di spesa pari ad € 10.918.806,99.

	Impegnato Competenza 2024
TOTALE COMPLESSIVO IMPEGNATO alla CATEGORIA 1.03 "BENI e SERVIZI" gestione ordinaria	11.471.761,32
Totale Impegnato capitoli ".02 spese generali indirette (progetti)"	-1.041.914,48
Totale Impegnato al netto delle quote progetti	10.429.846,84
Impegni riconducibili a spese COVID (cap. 1.03.01.05.999 "Altri beni e prodotti sanitari n.a.c.")	-206,57
cap. 1.03.01.02.002. "Carburanti, combustibili e lubrificanti"	-24.521,08
cap. 1.03.02.05.004. "Energia elettrica"	-2.189.264,66
cap. 1.03.02.05.006 "Gas"	-167.367,35
cap. 1.03.02.05.999.01.01 "Utenze e canoni per altri servizi n.a.c." (spese riscaldamento locali)	-365.713,63
TOTALE IMPEGNATO ai capitoli riconducibili alle spese COVID ed alle SPESE ENERGETICHE	-2.747.073,29
TOTALE IMPEGNATO al NETTO dei capitoli riconducibili alle SPESE COVID ed alle SPESE ENERGETICHE	7.682.773,55
LIMITE per Beni e Servizi aggiornato come da circolare RGS n. 23/2022 e n. 16/2024	10.918.806,99
DIFFERENZE	-3.236.033,44

A dimostrazione di quanto su esposto si allegano i dati estratti dal bilancio (**All.1**).

Versamenti al bilancio dello Stato

L'importo dovuto al bilancio dello Stato per l'anno 2024 ammonta ad € 543.353,99 così come disposto dalla Legge 27 dicembre 2019, n.160 (legge di bilancio 2020) che, ai commi 590 e seguenti dell'art. 1, se da un lato ha disposto la cessazione dell'applicazione di alcune norme di contenimento di cui all'allegato A, dall'altro ha rideterminato l'ammontare dell'importo da versare sulla base di quanto dovuto nell'anno 2018, incrementato del 10 per cento (comma 594).

Gli ordinativi con i quali l'Ente ha ottemperato al versamento di € 543.353,99, come da tabella sotto riportata, con registrazione alla voce di spesa 1.04.01.01.020 Trasferimenti correnti a Ministero Economia e Finanze in attuazione di norme in materia di contenimento di spesa, sono: mandato n. 1385/2024 (€ 485.722,42), mandato n. 2542/2024 (€ 57.631,57).

TOTALE VERSAMENTI DOVUTI al BILANCIO dello STATO per L'ESERCIZIO 2024				
Num.Ord.	Data Ord.	Comp.	CAUSALE	Totale Versato
1385	5/6/2024	C	Versamenti al capitolo 3422- capo X- bilancio dello Stato ai sensi dell'art. 1 comma 594, legge n. 160/2019	485.722,42
2542	23/10/2024	C	Versamento per riduzione del 10% del fondo di finanziamento della contrattazione integrativa art. 67	57.631,57
TOTALE VERSAMENTI 2024				543.353,99

Si allegano gli ordinativi di pagamento anzidetti completi di quietanze BNL (**All.2**).

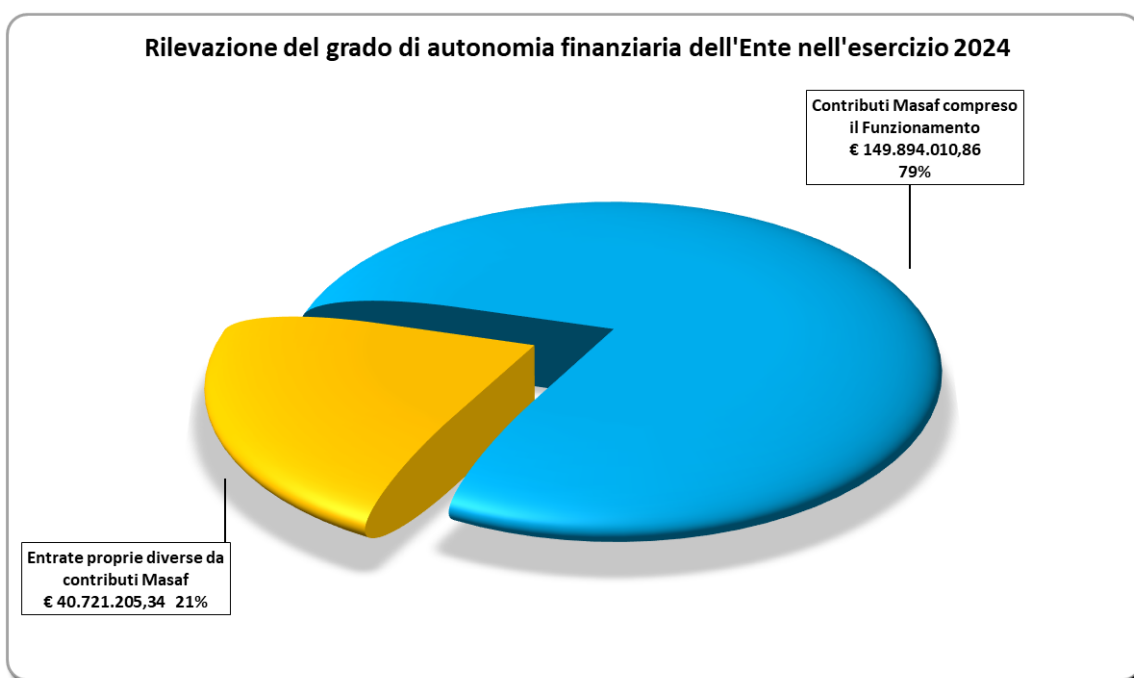
Il totale delle risorse impegnate per categoria viene riportato nella tabella che segue.

Totale risorse impegnate per categoria	
	Totale uscite impegnate
Spese correnti	179.720.023,05
Retribuzioni lorde	98.864.648,69
Contributi sociali a carico dell'ente	34.499.546,69
Imposte, tasse e proventi assimilati a carico dell'ente	9.706.326,87
Acquisto di beni	6.354.637,30
Acquisto di servizi	26.056.706,40
Trasferimenti correnti a Amministrazioni Pubbliche	550.890,21
Trasferimenti correnti a Famiglie	1.713.265,21
Trasferimenti correnti a Imprese	63.000,00
Trasferimenti correnti versati all'Unione Europea e al Resto del Mondo	134.616,44
Interessi su Mutui e altri finanziamenti a medio lungo termine	47.400,33
Rimborsi di trasferimenti all'Unione Europea	5.950,00
Altri Rimborsi di parte corrente di somme non dovute o incassate in eccesso	283.534,76
Premi di assicurazione	503.122,71
Spese dovute a sanzioni, risarcimenti e indennizzi	882.336,17
Altre spese correnti n.a.c.	54.041,27
Spese in conto capitale	13.098.713,69
Beni materiali	9.632.157,98
Beni immateriali	3.466.555,71
Spese per incremento attività finanziarie	6.000,00
Acquisizioni di partecipazioni e conferimenti di capitale	6.000,00
Rimborso Prestiti	499.069,67
Rimborso Mutui e altri finanziamenti a medio lungo termine	499.069,67
Uscite per conto terzi e partite di giro	57.936.315,94
TOTALE	251.260.122,35
TOTALE senza partite di giro	193.323.806,41

INDICI DI BILANCIO

Grado di autonomia finanziaria dell'Ente:

$$\text{Entrate (entrate diverse dai contributi Masaf) / Totale entrate correnti} \\ = 40.721.205,34 / 190.615.216,20 = \mathbf{21\%}$$



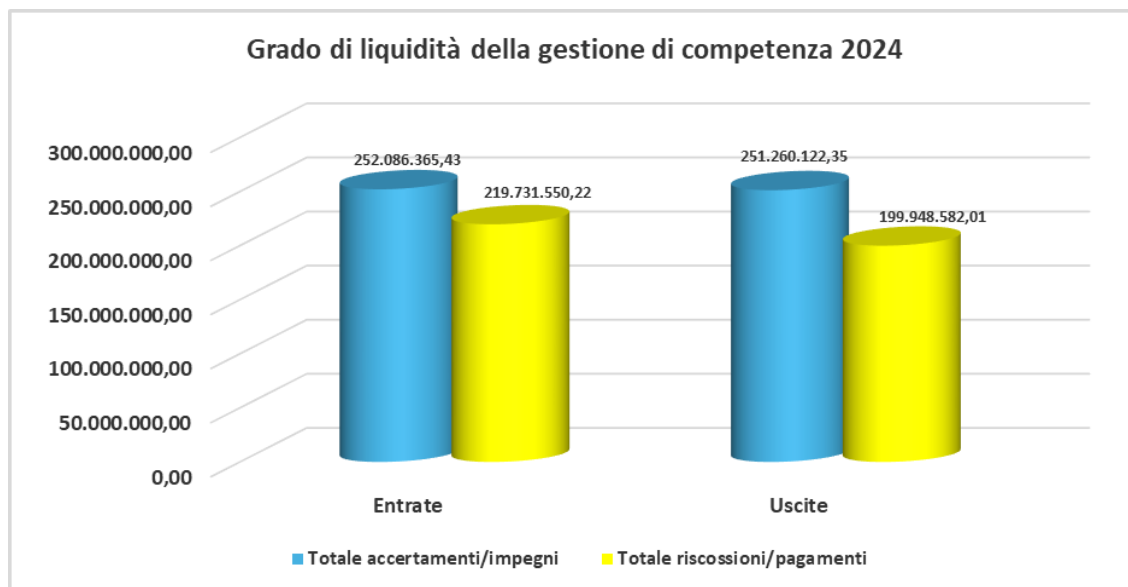
Grado di esecuzione del bilancio (importi indicati al netto delle pdg):

- a) Entrate accertate / Stanziamenti in entrata definitivi di competenza
= 194.150.049,49 / 191.297.537,76 = **101%**
- b) Spese impegnate / Stanziamenti in uscita definitivi di competenza
= 193.323.806,41 / 349.661.077,74 = **55%**
- c) Economie di spesa / Stanziamenti in uscita definitivi di competenza
= 156.337.271,33 / 349.661.077,74 = **45% (*)**

(*) La percentuale si riferisce ad economie di bilancio che derivano dalle gestioni dei progetti finalizzati pluriennali.

Grado di liquidità della gestione di competenza (importi indicati al lordo delle pdg):

- a) Riscossioni in competenza / Totale accertamenti
= 219.731.550,22 / 252.086.365,43 = **87%**
- b) Pagamenti in competenza / Totale impegni
= 199.948.582,01 / 251.260.122,35 = **80%**



La differenza tra le riscossioni e i pagamenti effettuati nel 2024 sia in c/competenza che in c/residui, porta ad un avanzo di cassa pari ad € 23.847.911,99.

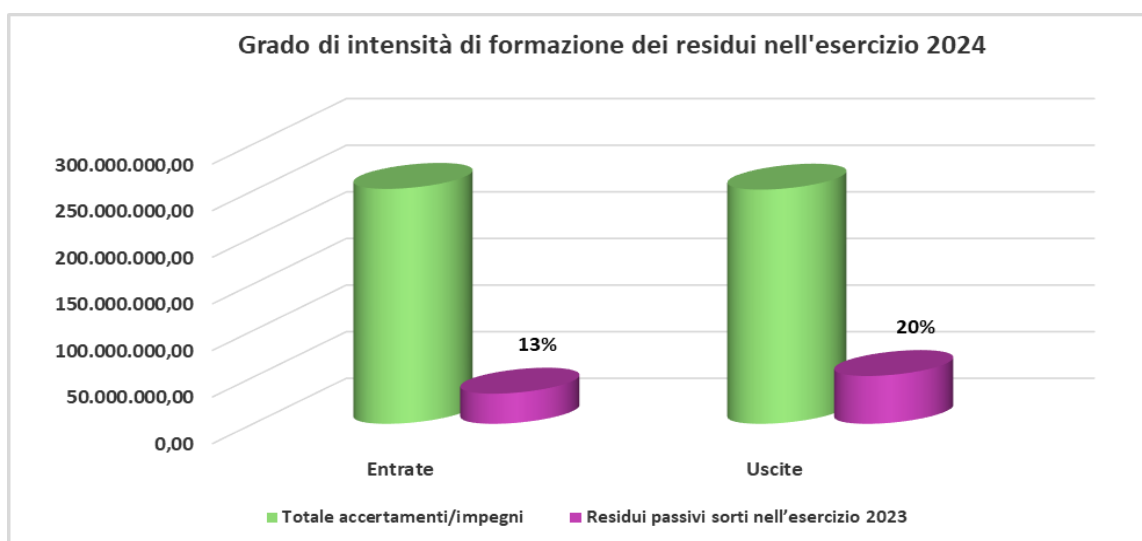
Grado d'intensità della formazione dei residui:

a) Residui attivi sorti nell'esercizio / Totale accertamenti

$$= 32.356.815,21 / 252.086.365,43 = \mathbf{13\%}$$

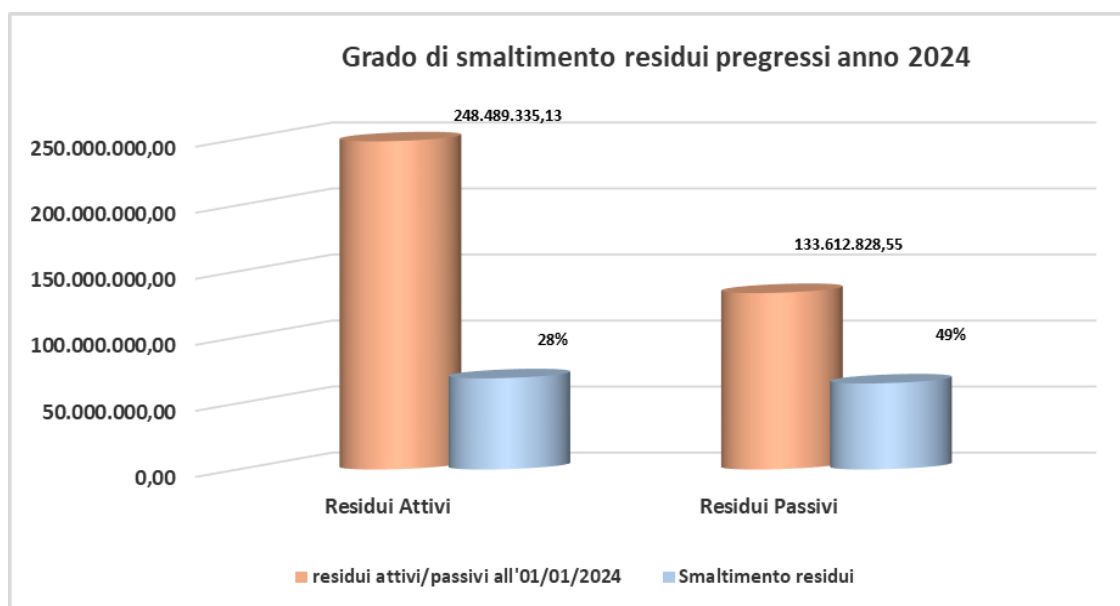
b) Residui passivi sorti nell'esercizio / Totale impegni

$$= 51.311.540,34 / 251.260.122,35 = \mathbf{20\%}$$



Grado di smaltimento dei residui 2024:

- a) Totale riscossioni +/- variazioni in c/residui / Totale residui attivi all'1/1/2024
 $62.232.162,31 + 6.797.784,73 = \text{Totale } 69.029.947,04 / 248.489.335,13 = \mathbf{28\%}$
- b) Totale pagamenti +/- variazioni in c/residui / Totale residui passivi all'1/1/2024
 $58.167.218,53 + 6.990.305,82 = \text{Totale } 65.157.524,35 / 133.612.828,55 = \mathbf{49\%}$



Indicatore della situazione di cassa:

(Saldo iniziale di cassa + totale riscossioni) / totale pagamenti
 $= (101.632.033,40 + 281.963.712,53) / 258.115.800,54 = \mathbf{149\%}$

Indicatore annuale di tempestività dei pagamenti:

L'indicatore di tempestività dei pagamenti per l'esercizio 2024 è stato pari a **-13,35** (l'indicatore anzidetto è stato calcolato come la somma, per ciascuna fattura emessa a titolo corrispettivo di una transazione commerciale, dei giorni effettivi intercorrenti tra la data di scadenza della fattura o richiesta equivalente di pagamento e la data di pagamento ai fornitori moltiplicata per l'importo dovuto, rapportata alla somma degli importi pagati nel periodo di riferimento - ai sensi dell'art. 9 del DPCM 22 settembre 2014 - il dato è stato estratto dalla Piattaforma dei Debiti Commerciali - PCC). L'indicatore esprime, pertanto, un'attività di pagamento delle fatture anticipata rispetto ai tempi previsti dalla legge in "valore assoluto" di 13,35 punti in quanto il segno negativo "-"è da intendersi in senso positivo.

Si è registrato un **miglioramento del 30,50%** rispetto all'indice di tempestività dell'anno 2023 (che era pari al -10,23).

Nel corso del 2024 l'Amministrazione ha continuato a svolgere un'attività intensa finalizzata al mantenimento dell'allineamento dello stock dei debiti commerciali anno 2024 (stock contabile =

stock del debito espresso in PCC). Lo stock del debito al 31 dicembre 2024 è pari ad € **4.917,52** ed è stato, pertanto, realizzato un abbattimento dello stock del debito rispetto all'anno precedente **pari al 97,74%**.

Il tempo medio ponderato di ritardo nei pagamenti è stato pari a “**-14,25” gg** (anche qui il segno negativo “-” da intendersi in senso positivo) **che rispetto al valore dell'anno precedente - pari al -11,96 gg - registra un miglioramento di - 3 gg pari al 25,00%**.

Sono state, pertanto, rispettate le condizioni previste dall'art. 1, co. 859, della legge n. 145/2018 al fine di evitare la costituzione del Fondo di garanzia dei debiti commerciali:

- abbattimento del debito commerciale rispetto all'anno precedente di almeno il 10%
- tempo medio ponderato di ritardo nei pagamenti almeno pari o inferiore a “0”.

GESTIONE RESIDUI

Ai sensi dell'art. 49 del RAC la delibera di riaccertamento dei residui costituisce parte integrante del rendiconto finanziario.

Di seguito la consistenza dei residui pregressi a fine esercizio:

RESIDUI ATTIVI

CRAM	Ammontare iniziale all'1/1/2024	Variazioni 2024	Residui riscossi	Residui pregressi rimasti da incassare al 31/12/2024	Residui attivi sorti nell'esercizio 2024	Somme da riscuotere al 31/12/2024
	A	B	C	D=A-B-C	E	F=D+E
1. Amministrazione Centrale	9.058.675,87	-276.200,16	1.835.019,56	6.947.456,15	1.372.847,63	8.320.303,78
2. Strutture di Ricerca	239.430.659,26	-6.521.584,57	60.397.142,75	172.511.931,94	30.981.967,58	203.493.899,52
Totale	248.489.335,13	-6.797.784,73	62.232.162,31	179.459.388,09	32.354.815,21	211.814.203,30

RESIDUI PASSIVI

CRAM	Ammontare iniziale al 1/1/2024	Variazioni 2024	Residui pagati	Residui pregressi rimasti da pagare al 31/12/2024	Residui passivi sorti nell'esercizio 2024	Somme da pagare al 31/12/2024
	A	B	C	D=A-B-C	E	F=D+E
1. Amministrazione Centrale	45.437.020,83	-1.367.104,49	18.271.754,87	25.798.161,47	24.374.743,96	50.172.905,43
2. Strutture di Ricerca	88.175.807,72	-5.623.201,33	39.895.463,66	42.657.142,73	26.936.796,38	69.593.939,11
Totale	133.612.828,55	-6.990.305,82	58.167.218,53	68.455.304,20	51.311.540,34	119.766.844,54

I complessivi residui attivi al 31/12/2024, ivi compresi quelli provenienti dalla gestione di competenza, ammontano a € 211.814.203,30.

I complessivi residui passivi al 31/12/2024, ivi compresi quelli provenienti dalla gestione di competenza, ammontano a € 119.766.844,54.

Per ulteriori elementi di dettaglio si rinvia alla relazione del Riaccertamento dei Residui Attivi e Passivi.

Situazione di cassa

Il saldo di cassa iniziale dell'Ente all'1/01/2024 è pari a € 101.632.033,40 e a seguito delle riscossioni e dei pagamenti realizzati, in c/competenza e in c/residui nel corso dell'esercizio 2024, si ottiene un saldo finale di € 125.479.945,39.

Giornale di cassa dell'Ente al 31/12/2024	Importo	
Fondo di cassa al 1° gennaio 2024	101.632.033,40	+
Riscossioni fino alla reversale n. 4.978 del 31/12/2024 (CREA-DC)	281.963.712,53	+
Pagamenti fino al mandato n. 2.605 del 31/12/2024 (CREA-AA)	258.115.800,54	-
Fondo di cassa al 31/12/2024	125.479.945,39	+

Il saldo di cassa sopra riportato concorda con la comunicazione dell'Istituto cassiere BNL del 13/03/2025 che riporta un saldo di € 125.479.945,39 (**AII.3**).

Riconciliazione con il saldo della Banca d'Italia mod. 56T – contabilità speciale n. 79347 intestato all'Ente. Il saldo Banca d'Italia mod. 56T (**AII.4**) pari a 129.291.646,38 non concorda con il saldo dell'Istituto Cassiere soprariporato pari ad € 125.479.945,39 per le seguenti operazioni:

Riconciliazione tra il saldo dell'Istituto Cassiere e il saldo Banca d'Italia (Mod 56T)	Importo	
Saldo Banca d'Italia 31/12/2024	129.291.646,38	+
Pagamenti registrati sul conto della Banca d'Italia ma non sul conto dell'Istituto Cassiere al 31/12/2024	97.243,17	-
Riscossioni presso la Contabilità Speciale non contabilizzate dal Tesoriere al 31/12/2024	4.130.552,07	-
Riscossioni effettuate dal Tesoriere non contabilizzate nella Contabilità Speciale al 31/12/2024	416.094,25	+
Totale riconciato con il saldo dell'Istituto cassiere	125.479.945,39	=

Il tutto è stato rappresentato in sede della verifica di cassa al 31/12/2024 sottoposta all'esame del Collegio dei revisori dei conti come da verbale n. 3 del 25 marzo 2025.

Fondi economici

Presso ogni sede in cui sono articolati i 12 Nuovi Centri, compresa l'amministrazione centrale, è possibile costituire un servizio di cassa interno o economato come previsto dall'art. 37 del RAC per un importo massimo di € 3.000,00.

La chiusura del fondo economale dell'Amministrazione Centrale è stata effettuata con versamento di contanti con la reversale n. 7013 del 19-12-2024, di € 784,28 a fronte di una consistenza iniziale di € 1.500,00. La differenza (€ 715,72) è stata compensata con pagamenti relativi a rimborsi del fondo economale.

Avanzo di amministrazione

Aggiungendo al saldo positivo di cassa i residui attivi per un ammontare di € **211.814.203,30** e sottraendo i residui passivi pari a € **119.766.844,54** otteniamo l'Avanzo di amministrazione del CREA che a fine esercizio 2024 è pari ad € **217.527.304,15**.

Fondo cassa al 31/12/2024	€	125.479.945,39
+ Residui attivi	€	211.814.203,30
- Residui passivi	€	<u>119.766.844,54</u>
Avanzo d'amministrazione al 31/12/2024	€	217.527.304,15

Composizione dell'avanzo di amministrazione utilizzato

L'Avanzo riportato nella prima posta delle entrate del bilancio preventivo 2025, bilancio che si è reso esecutivo ai sensi dell'art. 2, comma 2 del DPR 9 novembre 1998, n. 439, è pari a € 196.399.838,00 mentre l'avanzo di amministrazione definitivo al 31 dicembre 2024 è pari a € 217.527.304,15, come si desume dalla tabella sotto evidenziata.

UTILIZZAZIONE DELL'AVANZO DI AMMINISTRAZIONE PER L'ESERCIZIO 2025			
	Presunto al 31/12/2024	Definitivo al 31/12/2024	differenza +/-
Parte vincolata ai fondi			
al F.do Trattamento di fine rapporto personale SPT	68.050.000,00	68.876.755,22	826.755,22
al Fondo crediti di dubbia e difficile esazione di parte corrente	1.500.000,00	5.000.000,00	3.500.000,00
al Fondo crediti di dubbia e difficile esazione di parte corrente (anticipazione MEF) compresa quota annua da restituire	10.447.888,00	10.447.888,51	0,51
	79.997.888,00	84.324.643,73	4.326.755,73
Parte con vincolo di destinazione			
Progetti finalizzati pluriennali in corso	74.875.261,00	72.436.097,18	-2.439.163,82
Avanzo gestione aziende agrarie	1.328.729,00	2.144.277,18	815.548,18
Ordinario vincolato in spese conto capitale	12.129.552,00	12.097.629,25	-31.922,75
Ordinario vincolato per spese di personale, spese per la sicurezza e cap.spese generali progetti	17.422.298,00	26.028.029,14	8.605.731,14
	105.755.840,00	112.706.032,75	6.950.192,75
Parte disponibile			
Ordinario distribuito	10.646.110,00	20.496.627,67	9.850.517,67
Parte di cui non si prevede l'utilizzazione nell'esercizio 2025	0,00	0,00	0,00
TOTALE	196.399.838,00	217.527.304,15	21.127.466,15

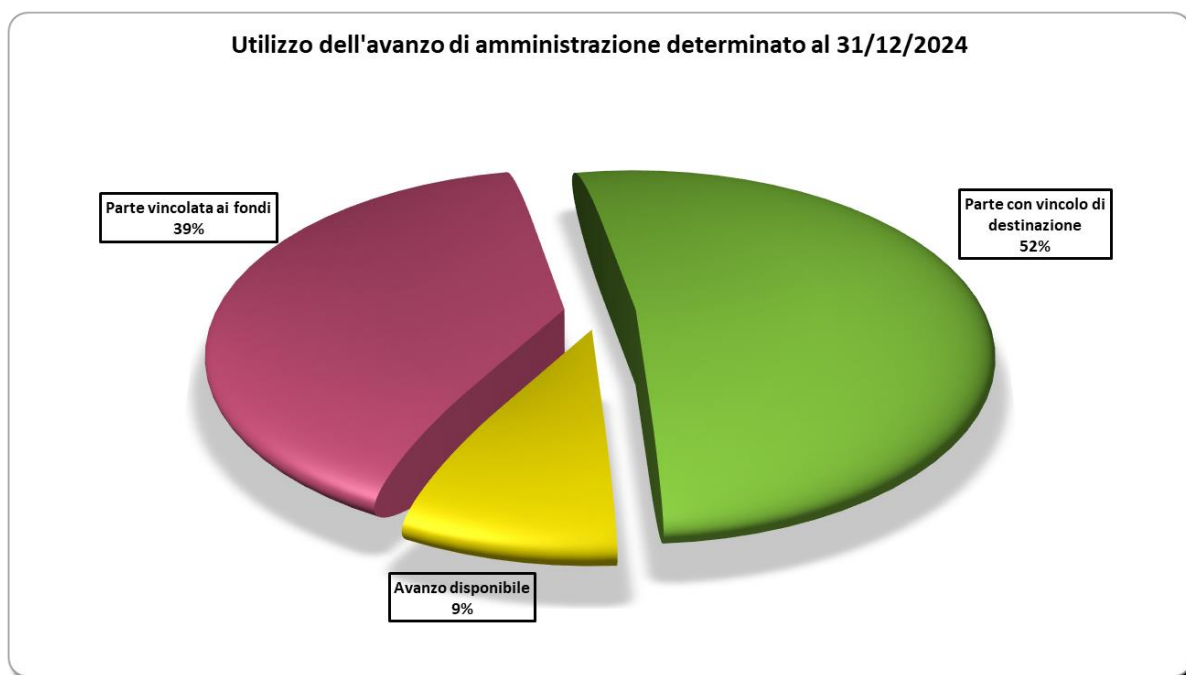
L'avanzo del CREA è costituito nella misura del 39% dall'avanzo vincolato ai fondi pari ad € 84.324.643,73. Di questi, € 68.876.755,22 sono riferiti al Fondo TFR mentre € 15.447.888,51 al

Fondo crediti di dubbia e difficile esazione di parte corrente di cui € 10.447.888,51 riconducibili all'anticipazione di cassa riconosciuta dal MEF.

Il 52% dell'avanzo, pari ad € 112.706.032,75, è riferito a risorse con vincolo di destinazione di cui in larga parte finalizzata all'attività di ricerca per progetti pluriennali (€ 72.436.097,18) e in misura minore finalizzata alla gestione delle aziende agrarie (€ 2.144.277,18).

Ulteriori risorse derivanti dalla gestione ordinaria pari ad € 12.097.629,25 sono vincolate a spese in c/capitale. Infine, € 26.028.029,14 sono vincolate per € 23.056.489,62 a spese di personale riconducibili alla Direzione generale mentre la restante parte di € 2.971.539,52 è riferita ai centri di ricerca.

La restante parte dell'avanzo pari al 9% e corrispondente ad € 20.496.627,67 viene utilizzata a copertura delle spese di funzionamento dell'Ente.



Parte vincolata ai fondi:

- l'avanzo vincolato al **Fondo trattamento di fine rapporto** presunto al 31/12/2025 in € 68.050.000,00 è stato rideterminato in € 68.876.755,22 sulla base delle risorse rimaste disponibili al capitolo di spesa 1.01.02.02.003.02.01 “*Indennità di fine servizio - quota annuale*” (ex capitolo 1.4.2.001.01 € 9.905.743,68) e al capitolo 1.01.02.02.003.01 “*Indennità di fine servizio – quota annuale*” (ex capitolo 2.1.5.001. € 398.568,94).

Agli importi anzidetti si aggiungono le risorse, pari ad € 418.289,18, rivenienti da impegni di spesa registrati in esercizi precedenti per i quali, a seguito del ricalcolo e della verifica degli importi effettivamente dovuti, è stato possibile procedere al loro aggiornamento.

Confluisce al fondo trattamento di fine rapporto l'importo di € 9.153,42 riferito all'entrata per rimborso indennità di fine servizio per mobilità compensativa provenienti dal Ministero della Difesa, rimosse su capitolo 3.05.02.03.001.” *Entrate da rimborsi, recuperi e restituzioni di somme non dovute o incassate in eccesso da Amministrazioni centrali*”.

In ultimo si aggiunge la quota di avanzo di amministrazione vincolato al TFR non utilizzata in uscita al 31/12/2024 (€ 58.145.000,00).

AVANZO FONDO TRATTAMENTO FINE RAPPORTO					Presunto	Definitivo	Differenze +/-
U	1.01.02.02.003.02.01	Indennità di fine servizio - quota annuale <i>(ex cap. 1.4.2.001.01)</i>	quota accantonamento esercizio 2024	+	9.905.000,00	9.905.743,68	743,68
U	1.01.02.02.003.01	Indennità di fine servizio - quota annuale <i>(ex cap. 2.1.5.001.)</i>	quota avanzo F.do TFR risorse disponibili al 31/12/2024	+	0,00	398.568,94	398.568,94
U	1.01.02.02.003.01	Indennità di fine servizio - quota annuale	variazioni su residui passivi	+	0,00	418.289,18	418.289,18
E	3.05.02.03.001.	Entrate da rimborsi.... da Amministrazioni centrali	accert.n.61154/31.12.2024 - rimborso accantonamento Ministero Difesa	+	0,00	9.153,42	9.153,42
	F.do Trattamento di Fine rapporto <i>(quota avanzo non distribuita)</i>			+	58.145.000,00	58.145.000,00	0,00
	Totale avanzo F.do TFR presunto/definitivo al 31/12/2024			=	68.050.000,00	68.876.755,22	826.755,22
U	1.01.02.02.003.01	Indennità di fine servizio - quota annuale <i>(ex cap. 2.1.5.001.)</i>	quota avanzo F.do TFR utilizzato al 1/1/2025	-	9.000.000,00	9.376.755,22	376.755,22
	Totale avanzo presunto/definitivo vincolato al F.do TFR non utilizzato in uscita			=	59.050.000,00	59.500.000,00	450.000,00

- il **Fondo crediti di dubbia e difficile esazione di parte corrente** presunto complessivamente in € 11.947.888,00, in sede conto consuntivo è stato rideterminato in € 15.447.888,51. Per quanto riguarda il fondo riferito all'anticipazione di cassa riconosciuta dal MEF per il pagamento dei debiti certi liquidi ed esigibili al 31/12/2014 della gestione ex INEA, lo stesso presunto in € 10.447.888,00 è stato rettificato in più per € 0,51. L'ulteriore quota inizialmente indicata in € 1.500.000,00 è stata rideterminata in € 5.000.000,00 a copertura delle diseconomie che potranno realizzarsi sia per minori rendicontazioni sia per minori

liquidazioni finali da parte degli enti finanziatori a causa del mancato riconoscimento di spese non ammesse in sede di rendicontazione.

Parte con vincolo di destinazione:

- ✓ € 72.436.097,18 sono da riferirsi alle risorse rimaste disponibili a fine esercizio nell'ambito delle gestioni dei **progetti finalizzati** straordinari riconducibili, per lo più, a quelli aventi carattere pluriennale. Tale quota di avanzo subisce un decremento di € 2.439.163,82 rispetto al dato presunto di € 74.875.261,00;
- ✓ l'avanzo riferito alle **aziende agrarie** pari ad € 2.144.277,18 è conseguente l'attività commerciale riferita alle aziende gestite dalle strutture di ricerca e, rispetto all'avanzo presunto di € 1.328.729,00 registra un incremento di € 815.548,18;
- ✓ l'importo vincolato alle **spese in c/capitale** è pari ad € 12.097.629,25 di cui € 3.467.792,50 riconducibili alla Direzione generale ed € 8.629.836,75 riferiti ai Centri di ricerca. L'importo riferito ai Centri di ricerca è da riferirsi a risorse riconosciute sia nel 2023 sia in anni precedenti per lavori di manutenzione straordinaria degli immobili e per la loro messa in sicurezza.
- ✓ l'importo vincolato per spese di personale, spese per la sicurezza e spese generali, lo stesso viene definitivamente accertato in complessivi € 26.028.029,14. Di questi € 20.902.866,33 sono riconducibili alla Direzione generale e sono così vincolati: € 11.648.844,96 al *capitolo 1.10.01.04.001. Fondo rinnovi contrattuali*, € 24.398,39 al capitolo 1.10.01.99.999.09 "Altri fondi n.a.c." relativo al fondo incentivante il personale (art. 113 del d.lgs. 50/2016); € 384.366,00 al *capitolo 1.01.01.01.002.01 Voci stipendiali corrisposte al personale a tempo indeterminato* in quanto trattasi di quote progetti PNRR. Al medesimo capitolo si aggiunge la quota di € 6.068.017,00 di cui al DPCM 25.06.2024 così finalizzata: € 1.876.302,00 per "Somme destinate alla promozione dello sviluppo professionale di ricercatori e tecnologi di ruolo di terzo livello in servizio alla data del 1° gennaio 2024" ed € 4.191.715,00 per "Somme destinate alla valorizzazione del personale tecnico-amministrativo in ragione delle specifiche attività svolte nonché del raggiungimento di più elevati obiettivi nell'ambito della ricerca pubblica". In ultimo la quota di € 4.930.863,27 accantonata al *capitolo 1.10.01.99.999.07. "Altri fondi n.a.c."*.

La restante quota di € 2.971.539,52 è riferita a risorse vincolate da parte dei Centri di ricerca.

Parte disponibile:

L'avanzo ordinario distribuito pari a € 20.496.627,67, oltre a confermare l'avanzo presunto già indicato in sede di preventivo 2025 in € 10.646.110,00 consente all'Ente di destinare ulteriori risorse pari € 9.850.517,67 di cui € 5.000.000,00 allocate al capitolo 1.10.01.99.999.01. *Altri fondi n.a.c. (ex Fondo spese generali di Funzionamento)* in attesa che l'Ente individui, sulla base delle effettive esigenze, tra le quali l'assegnazione del saldo del contributo di funzionamento ai Centri di Ricerca, le finalità di utilizzo. Le ulteriori risorse sono state così attribuite: € 1.761.972,45,00 al capitolo 1.10.01.01.001.02 *Fondo di riserva*, € 3.000.000,00 al capitolo 1.10.01.99.999.02 *Altri fondi n.a.c. (sicurezza)*, € 1.894,40 al capitolo 1.03.02.09.004.01 *Manutenzione ordinaria e riparazioni di*

impianti e macchinari, € 86.650,82 al capitolo 1.03.02.11.010.02 Deposito, mantenimento e tutela dei brevetti.

CRAMDESC	Capitolo Ordinario	CAPIDESC	Di cui Utilizzo Avanzo	Avanzo a consuntivo	Differenze
Direzione Generale	1.10.01.01.001.02	Fondi di riserva	1.500.000,00	3.261.972,45	1.761.972,45
Direzione Generale	1.10.01.99.999.01.01	Altri fondi n.a.c. (ex fondo spese generali di funz.	900.000,00	5.900.000,00	5.000.000,00
Direzione Generale	1.10.01.99.999.02	Altri fondi n.a.c. (ex F.do adeguamenti Dlgs. 81/0	200.000,00	3.200.000,00	3.000.000,00
USC1 - Ufficio Reclutamento, formaz.ne e relaz.ni sindac	1.03.02.04.999.01.	Acquisto di servizi per altre spese per formazione e addestramento n.a.c.	71.770,00	71.770,00	
USC1 - Ufficio Reclutamento, formaz.ne e relaz.ni sindac	1.03.02.10.001.01.01	Incarichi libero professionali di studi, ricerca e consulenza	70.000,00	70.000,00	
USC1 - Ufficio Reclutamento, formaz.ne e relaz.ni sindac	1.03.02.12.003.01	Collaborazioni coordinate e a progetto	50.000,00	50.000,00	
USC1 - Ufficio Reclutamento, formaz.ne e relaz.ni sindac	1.03.02.99.005.	Spese per commissioni e comitati dell'Ente	70.000,00	70.000,00	
USC1 - Ufficio Reclutamento, formaz.ne e relaz.ni sindac	1.04.02.03.003.	Dottorati di ricerca	93.776,00	93.776,00	
USC2 - Ufficio Risorse Finanziarie	1.02.01.02.001.	Imposta di registro e di bollo	50.000,00	50.000,00	
USC2 - Ufficio Risorse Finanziarie	1.02.01.10.001.	Imposte sul reddito delle persone giuridiche (ex IRPEG)	300.000,00	300.000,00	
USC2 - Ufficio Risorse Finanziarie	1.02.01.12.001.	Imposta Municipale Propria	400.000,00	400.000,00	
USC2 - Ufficio Risorse Finanziarie	1.04.01.01.020.	Trasferimenti correnti a Ministero Economia e Finanze in attuazione di norme in materia di contenime	200.000,00	200.000,00	
USC4 - Ufficio Patrimonio e valoriz.ne immobiliare	1.03.02.05.007.01	Spese di condominio	50.000,00	50.000,00	
USC4 - Ufficio Patrimonio e valoriz.ne immobiliare	1.03.02.09.004.01	Manutenzione ordinaria e riparazioni di impianti e macchinari	70.000,00	71.894,40	1.894,40
USC4 - Ufficio Patrimonio e valoriz.ne immobiliare	1.03.02.09.008.01	Manutenzione ordinaria e riparazioni di beni immobili	25.000,00	25.000,00	
USC4 - Ufficio Patrimonio e valoriz.ne immobiliare	1.03.02.11.999.01.01	Altre prestazioni profes.li e specialistiche n.a.c.	25.000,00	25.000,00	
USC4 - Ufficio Patrimonio e valoriz.ne immobiliare	1.10.99.99.999.03	Altre spese correnti n.a.c.	10.000,00	10.000,00	
USC5 - Ufficio Negoziale	1.03.02.05.004.01	Energia elettrica	50.000,00	50.000,00	
USC5 - Ufficio Negoziale	1.10.04.01.001.	Premi di assicurazione su beni mobili	100.000,00	100.000,00	
USC5 - Ufficio Negoziale	1.10.04.01.002.	Premi di assicurazione su beni immobili	200.000,00	200.000,00	
UDG4 - Ufficio Affari istituzionali e relazioni inter.li	1.03.02.05.003.01.	Accesso a banche dati e a pubblicazioni on line	590.564,00	590.564,00	
UDG5 - Ufficio Trasferimento Tecnologico	1.03.02.11.010.02	Deposito, mantenimento e tutela dei brevetti	140.000,00	226.650,82	86.650,82
UDG7 - Ufficio Affari generali e legali	1.03.02.99.002.	Altre spese legali	150.000,00	150.000,00	
UDG8 - Ufficio Sistemi Informativi	1.03.02.07.006.01	Licenze d'uso per software	20.000,00	20.000,00	
UDG8 - Ufficio Sistemi Informativi	1.03.02.16.999.	Altre spese per servizi amministrativi	20.000,00	20.000,00	
UDG8 - Ufficio Sistemi Informativi	1.03.02.19.001.01	Gestione e manutenzione applicazioni	100.000,00	100.000,00	
UDG8 - Ufficio Sistemi Informativi	1.03.02.19.003.01	Servizi per l'interoperabilità e la cooperazione	60.000,00	60.000,00	
UDG8 - Ufficio Sistemi Informativi	1.03.02.19.004.01	Servizi di rete per trasmissione dati e VoIP e relativa manutenzione	2.000.000,00	2.000.000,00	
UDG8 - Ufficio Sistemi Informativi	1.03.02.19.006.01	Servizi di sicurezza	30.000,00	30.000,00	
UDG8 - Ufficio Sistemi Informativi	2.02.01.07.002.01.01	Postazioni di lavoro	350.000,00	350.000,00	
UDG8 - Ufficio Sistemi Informativi	2.02.01.07.999.01	Hardware n.a.c.	50.000,00	50.000,00	
UDG8 - Ufficio Sistemi Informativi	2.02.03.02.001.01	Sviluppo software e manutenzione evolutiva	1.200.000,00	1.200.000,00	
UDG8 - Ufficio Sistemi Informativi	2.02.03.02.002.01	Acquisizione software e manutenzione evolutiva	1.500.000,00	1.500.000,00	
		Totale avanzo ordinario distribuito	10.646.110,00	20.496.627,67	9.850.517,67

ECONOMICO PATRIMONIALE

Il presente bilancio è stato predisposto in conformità agli schemi ed ai principi e criteri di cui al D.P.R. 97/2003.

Il bilancio d'esercizio al 31/12/2024 è costituito dallo stato patrimoniale, dal conto economico e dalla nota integrativa.

I prospetti di bilancio quali stato patrimoniale e conto economico, sono stati redatti anche in unità di euro.

NOTA INTEGRATIVA

Il presente documento, ai sensi dell'art. 53 del Regolamento di amministrazione e contabilità, si articola nelle seguenti parti:

- criteri di valutazione utilizzati nella redazione del conto consuntivo;
- analisi delle voci del rendiconto finanziario;
- conto economico;
- stato patrimoniale;
- altre notizie integrative.

Criteri di valutazione utilizzati nella redazione del conto consuntivo

Il Conto Consuntivo 2024 è redatto nel rispetto dei principi contabili civilistici e pubblici; detti principi consentono di integrare le norme del Codice civile, di cui costituiscono lo strumento interpretativo.

I principi contabili presi in riferimento al D.P.R. 97/2003 sono:

- veridicità: il bilancio dell'Ente rispecchia le reali condizioni delle operazioni di gestione. Non esistendo, in assoluto, il concetto di verità del bilancio è necessario interpretare questo principio alla luce dei principi di correttezza e di chiarezza;
- correttezza: rispetto formale e sostanziale delle norme che sovrintendono la redazione dei documenti contabili;
- chiarezza: la chiarezza dell'esposizione dei dati contabili rafforza la veridicità degli stessi;
- equilibrio di bilancio: il perseguimento delle finalità istituzionali dell'Ente non prescinde il principio del pareggio finanziario economico e patrimoniale.

Criteri di formazione e valutazione economico/patrimoniale

- Criteri di formazione

L'Ente nel corso dell'esercizio ha utilizzato un sistema di contabilità mista finanziaria/economico patrimoniale.

In base a tale sistema, il CREA, per l'esercizio 2024, ha effettuato le registrazioni in contabilità finanziaria (ad es. accertamenti, impegni, residui attivi e passivi, avanzo di amministrazione, etc.) e,

al contempo, in base ad un sistema di collegamento capitolo/conto, conto di contropartita, ha alimentato anche la contabilità in partita doppia, predisponendo il bilancio di esercizio 2024 in base alle logiche del modello economico – patrimoniale (stato patrimoniale, conto economico, nota integrativa).

Nella predisposizione del bilancio il CREA non ha fatto ricorso a deroghe nell'applicazione dei principi e criteri di cui sopra.

- Criteri di valutazione

Lo Stato Patrimoniale e il Conto Economico

Lo Stato Patrimoniale e il Conto Economico sono stati redatti in conformità agli articoli 44, 45 e 46 del regolamento dell'Ente e per quanto applicabili, secondo le disposizioni contenute negli articoli 2424, 2425, 2426 del Codice civile, come prescritto dal già menzionato regolamento.

I documenti sono stati predisposti applicando i medesimi criteri di valutazione adottati nell'esercizio precedente.

I conti sia economici che patrimoniali sono stati riclassificati secondo il "Piano dei Conti integrato".

Lo ***Stato Patrimoniale*** è strutturato secondo lo schema a sezioni contrapposte in modo da esporre la situazione patrimoniale e finanziaria dell'Ente.

Le ***immobilizzazioni immateriali*** sono iscritte al costo di acquisto comprensivo degli eventuali oneri accessori di diretta imputazione e costituite da:

- Costi di impianto e ampliamento;
- Diritti di brevetto industriali e diritti di utilizzazione delle opere di ingegno;
- Concessioni, licenze, software marchi e diritti simili;
- Manutenzione straordinaria e migliorie su Beni di Terzi.

Gli importi sono esposti al netto delle quote di ammortamento. Il "Piano dei Conti integrato" prevede nelle attività la rappresentazione delle immobilizzazioni al lordo e l'iscrizione del Fondo di ammortamento tra le passività. L'Ente si è discostato da questa impostazione indicando le immobilizzazioni al netto come previsto dal Regolamento di cui al D.P.R. 27/2/2003 n.97 all'art. 42 comma 5.

Gli ammortamenti sono stati calcolati in misura costante in relazione alla prevista residua possibilità di utilizzazione.

Il loro valore è determinato su indicazione del centro di responsabilità che ne ha promosso la registrazione e che, a tal fine, tiene conto delle spese sostenute per svolgere l'attività che li ha prodotti.

Le ***immobilizzazioni materiali*** sono iscritte al costo di acquisto, compresi gli oneri accessori di diretta imputazione e sono soggette ad ammortamento.

In bilancio il valore dei cespiti risulta rettificato dell'importo dell'ammortamento effettuato, senza cioè, l'iscrizione di alcun fondo rettificativo nel passivo.

Le aliquote di ammortamento applicate alle singole categorie di immobilizzazioni materiali sono le seguenti:

<i>Terreni</i>	3%
<i>Edifici</i>	3%
<i>Spese per progettazioni e costruz. immobili</i>	3%
<i>Ricostruz. Ripristino manut. Straordinaria</i>	3%
<i>Miglioramenti Fondiari</i>	3%
<i>Macchine, attrezzature scient. e tecniche</i>	20%
<i>Macchine e attrezza. Agricole</i>	10%
<i>Mobili ed arredi</i>	20%
<i>Macchine d'ufficio ed attrezza. informatiche</i>	33,33%
<i>Bestiame</i>	20%
<i>Automezzi e motomezzi</i>	20%
<i>Libri e pubblicazioni per la Biblioteca</i>	0%

Per quanto riguarda i valori rappresentati nello stato patrimoniale relativi ai beni immobili dell'Ente, si fa presente che gli stessi sono da ritenersi sottostimati rispetto al loro reale valore. Questa Amministrazione sta ancora operando una serie di valutazioni circa l'individuazione del criterio da adottare per la rivalutazione di ogni singolo bene che, ad oggi, risulta iscritto sulla base dei dati patrimoniali ereditati dagli ex istituti IRSA e, successivamente, dall'INRAN e dall'INEA.

Le **immobilizzazioni finanziarie** sono distinte in partecipazioni e crediti a lungo termine.

Le partecipazioni sono iscritte sulla base del criterio del costo di acquisto.

I **crediti** sono iscritti al valore nominale, ricondotto al presumibile valore di realizzo attraverso apposito fondo svalutazione crediti che è stato inserito tra le passività dello stato patrimoniale. I **debiti** sono esposti al loro valore nominale.

Sono stati analizzati i Residui Passivi, sono stati iscritti i relativi debiti nello Stato Patrimoniale e i relativi costi nel Conto Economico, considerando solo gli impegni liquidati in quanto la liquidazione corrisponde alla fase di consegna dei beni e/o ultimazione della prestazione. Per i crediti sono stati analizzati i Residui Attivi e sono stati iscritti e i relativi nello Stato Patrimoniale e i relativi ricavi nel conto Economico, quelli per i quali è stata ultimata la prestazione, o in proporzione collegati ai relativi costi di competenza.

Le **disponibilità liquide** sono esposte al valore nominale.

I **costi e i ricavi** sono esposti in bilancio secondo il principio della competenza economico – temporale e della prudenza, con rilevazione delle scritture di assestamento.

Il **Fondo trattamento di fine rapporto** rappresenta il debito che l'Ente ha nei confronti dei propri dipendenti per la parte di retribuzione la cui corresponsione è differita alla cessazione del rapporto di lavoro: i relativi dati sono forniti dalle posizioni dei singoli dipendenti annotate nella contabilità del personale.

La quota più rilevante dei **debiti** è rappresentata dai debiti di funzionamento, il cui importo corrisponde a quello risultante dai documenti passivi registrati e non ancora pagati nell'esercizio.

I **ratei** esprimono quote di ricavi o di costi di competenza dell'esercizio in chiusura ma esigibili in esercizi successivi; i **risconti**, invece, misurano quote di costi e di ricavi sostenuti entro la chiusura dell'esercizio ma di competenza di esercizi successivi.

ANALISI DELLE VOCI DELLO STATO PATRIMONIALE

L'importo degli acquisti e la quota di ammortamento dell'anno comprendono, rispettivamente, le acquisizioni delle immobilizzazioni immateriali e materiali. Gli importi sono arrotondati all'unità di euro. Si inserisce un prospetto di sintesi dello stato patrimoniale 2024 a confronto con i dati 2023.

P1) ATTIVITA'	Valori al 31/12/2024		Valori al 31/12/2023	
	Parziali	Totali	Parziali	Totali
P1.1) Crediti verso lo Stato		0		0
P1.2) Immobilizzazioni:		136.717.867		131.047.775
Immobilizzazioni Immateriali	11.343.907		8.434.933	
Immobilizzazioni Materiali	125.074.670		122.319.611	
Immobilizzazioni Finanziarie	299.290		293.231	
P1.3) Attivo circolante:		188.384.553		194.015.092
Rimanenze	1.220.345		1.268.522	
Residui attivi (crediti)	61.684.263		91.114.537	
Attività finanziarie che non costituiscono immobilizzazioni	0		0	
Disponibilità liquide	125.479.945		101.632.033	
P1.4) Ratei e Risconti:		128.358		128.358
Ratei e risconti	128.358		128.358	
TOTALE ATTIVITA'		325.230.778		325.191.225
P2) PASSIVITA'				
P2.1) Patrimonio netto		215.030.112		201.296.355
Fondo di dotazione	34.071		34.071	
Riserve	201.154.572		188.556.519	
Altri conferimenti di capitale	107.711		107.711	
Avanzi economici esercizi precedenti	0		0	
Avanzo/Disavanzo economico dell'esercizio	13.733.758		12.598.053	
Contributi in conto capitale	0		0	
P2.2) Fondi per rischi ed oneri ed altri fondi		5.000.464		4.000.464
<i>di cui fondo per svalutazione crediti</i>		<i>5.000.000</i>		<i>4.000.000</i>
P2.3) Trattamento di fine rapporto di lavoro subordinato		68.876.755		68.022.989
P2.4) Debiti		36.323.446		51.871.417
P2.5) Ratei e risconti e contributi agli investimenti		0		0
TOTALE PASSIVITA'		325.230.778		325.191.225

Il patrimonio netto al 31/12/2024 pari ad € 215.030.112 registra un aumento rispetto al precedente esercizio per effetto del risultato economico d'esercizio 2024.

Attivo

È proseguito nel 2024, e ad oggi è ancora in corso, il passaggio e la ricognizione nella procedura Team-Gov “modulo inventario” dei beni dalle precedenti strutture ai Nuovi Centri. Pertanto, le aggregazioni per i Nuovi Centri sono state predisposte manualmente con appositi files Excel.

Immobilizzazioni immateriali

Le immobilizzazioni immateriali lorde ammontano al 31/12/2024 ad € 19.339.628 mentre al 31/12/2023 le stesse ammontano ad € 14.219.383; quelle nette riportate nello stato patrimoniale sono pari ad € 11.343.907 per il 2024 e ad € 8.434.933 relativamente al 2023. Il totale degli ammortamenti per l'anno 2024 è pari ad euro 2.211.271. Nei prospetti che seguono è rappresentata la movimentazione, in unità di euro, delle immobilizzazioni immateriali nel corso dell'esercizio:

	Costi di impianto ed ampliamento
saldo al 31/12/2023	111.033
+ acquisti	0
- alienazioni	0
saldo al 31/12/2024	111.033
	F.do ammortamento Costi di impianto ed ampliamento
saldo al 31/12/2023	111.033
+ quota ammortamento 2024	0
saldo al 31/12/2024	111.033
Immobilizzazioni nette 2024	0

	Brevetti (<i>Diritti di brevetto, utilizzazione di opere dell'ingegno e software</i>)
saldo al 31/12/2023	79.350
+ acquisti	0
- alienazioni	0
saldo al 31/12/2024	79.350
	F.do ammortamento Diritti di Brevetto industriali e diritti di utilizz. opere ingegno
saldo al 31/12/2023	79.350
+ quota ammortamento 2024	0
- alienazioni	0
saldo al 31/12/2024	79.350
Immobilizzazioni nette 2024	0

	Opere dell'ingegno e diritti d'autore (<i>Diritti di brevetto, utilizzazione di opere dell'ingegno e software</i>)
saldo al 31/12/2023	24.030
+ acquisti	0
- alienazioni	0
saldo al 31/12/2024	24.030
	F.do ammortamento, marchi e diritti simili

saldo al 31/12/2023	24.030
+ quota ammortamento 2024	0
- alienazioni	0
saldo al 31/12/2024	24.030
Immobilizzazioni nette 2024	0

	Sviluppo software e manutenzione evolutiva (<i>Diritti di brevetto, utilizzazione di opere dell'ingegno e software</i>)
saldo al 31/12/2023	11.140.781
+ acquisti	5.120.245
- alienazioni	0
saldo al 31/12/2024	16.261.026
	F.do ammortamento software
saldo al 31/12/2023	4.104.106
+ quota ammortamento 2024	2.132.551
- decrementi per alienazioni, scarichi	0
saldo al 31/12/2024	6.236.657
Immobilizzazioni nette 2024	10.024.369

	Manutenzioni straordinaria su altri beni di terzi (<i>Manutenzioni straordinarie e migliorie su beni di terzi</i>)
saldo al 31/12/2023	2.864.188
+ acquisti	0
- alienazioni	0
saldo al 31/12/2024	2.864.188
	F.do ammortamento Manutenzioni straordinaria su altri beni di terzi
saldo al 31/12/2023	1.465.930
+ quota ammortamento 2024	78.720
saldo al 31/12/2024	1.544.650
Immobilizzazioni nette 2024	1.319.538

Immobilizzazioni materiali

Le immobilizzazioni lorde ammontano al 31/12/2024 ad € 338.268.665 mentre le stesse al 31/12/2023 ammontavano ad € 331.840.702. Quelle nette al 31/12/2024 sono pari ad € 125.074.670 e al 31/12/2023 ad € 122.319.611. Il totale degli ammortamenti per l'anno 2024 è pari ad euro 3.672.903,00. Nei prospetti che seguono è rappresentata la movimentazione, in unità di euro, delle immobilizzazioni materiali nel corso dell'esercizio:

	Mezzi di trasporto ad uso civile, di sicurezza e ordine pubblico
saldo al 31/12/2023	4.635.606
+ acquisti	188.635
- alienazioni	0
saldo al 31/12/2024	4.824.241
	F.do amm. Automezzi e motomezzi
saldo al 31/12/2023	4.474.292
+ quota ammortamento 2024	119.750
- alienazioni	0
saldo al 31/12/2024	4.594.042
Immobilizzazioni nette 2024	230.199

	Mobili e Arredi
saldo al 31/12/2023	10.896.813
+ acquisti	143.811
- alienazioni	0
saldo al 31/12/2024	11.040.624
	F.do amm. Mobili e arredi
saldo al 31/12/2023	10.448.874
+ quota ammortamento 2024	139.436
- alienazioni	0
saldo al 31/12/2024	10.588.310
Immobilizzazioni nette 2024	452.314

	Macchinari (<i>Impianti e macchinari</i>)
saldo al 31/12/2023	97.790.937
+ acquisti	116.776
saldo al 31/12/2024	97.907.713
	F.do amm. <i>Macchine, attrezzature scientifiche, attrezzature tecniche</i>
saldo al 31/12/2023	97.698.453
+ quota ammortamento 2024	103.404,00
saldo al 31/12/2024	97.801.857
Immobilizzazioni nette 2024	105.856

	Impianti (<i>Impianti e macchinari</i>)
saldo al 31/12/2023	55.887
+ acquisti	0
saldo al 31/12/2024	55.887
	F.do amm. impianti
saldo al 31/12/2023	43.759
+ quota ammortamento 2024	5.305
saldo al 31/12/2024	49.064
Immobilizzazioni nette 2024	6.823

	Attrezzature (<i>Macchine ed attrezzature agricole</i>)
saldo al 31/12/2023	27.299.219
+ acquisti	2.473.336
- alienazioni	0
saldo al 31/12/2024	29.772.555
	F.do amm. attrezzature
saldo al 31/12/2023	14.348.440
+ quota ammortamento 2024	987.528
- alienazioni	0
saldo al 31/12/2024	15.335.968
Immobilizzazioni nette 2024	14.436.587

	Macchine per ufficio (<i>Macchine d'Ufficio e attrezzature informatiche</i>)
saldo al 31/12/2023	13.214.426
+ acquisti	375.822
- alienazioni	0
saldo al 31/12/2024	13.590.248
	F.do amm. Macchine per ufficio
saldo al 31/12/2023	10.868.415
+ quota ammortamento 2024	284.502
- alienazioni	0
saldo al 31/12/2024	11.152.917
Immobilizzazioni nette 2024	2.437.331

	Fabbricati ad uso abitativo*
saldo al 31/12/2023	144.328.046
+ acquisti	2.909.752
- alienazioni	0
saldo al 31/12/2024	147.237.798
	F.do ammortamento Manutenzioni straordinaria su altri beni di terzi
saldo al 31/12/2023	67.482.489
+ quota ammortamento 2024	1.802.121
- alienazioni	0
saldo al 31/12/2024	69.284.610
Immobilizzazioni nette 2024	77.953.188

*La voce sopra riportata dello stato patrimoniale ricomprende quanto riferito ai capitoli del precedente piano dei conti "Edifici" e "Ricostruzione, ripristino, manutenzione straordinaria immobili" e "Spese per progettazioni e costruzioni immobili"

	Diritti reali di godimento*
saldo al 31/12/2023	125.007
+ acquisti	0
- alienazioni	0
saldo al 31/12/2024	125.007
	F.do ammortamento Manutenzioni straordinaria su altri beni di terzi
saldo al 31/12/2023	0
+ quota ammortamento 2024	0
- alienazioni	0
saldo al 31/12/2024	0
Immobilizzazioni nette 2024	125.007

Le due voci sopra indicate con l'asterisco sono riportate nello stato Patrimoniale del Piano dei conti integrato con la voce "Totale Beni immobili" per un totale di immobilizzazioni nette, anno 2024, pari ad € 78.078.195.

	Altri beni materiali (<i>Libri e pubblicazioni per la biblioteca</i>)
saldo al 31/12/2023	14.443.342
+ acquisti	508
saldo al 31/12/2024	14.443.850
	F.do Libri e pubblicazioni per la biblioteca
saldo al 31/12/2023	151.698
+ quota ammortamento 2024	0
saldo al 31/12/2024	151.698
Immobilizzazioni nette 2024	14.292.152

	Terreni agricoli (<i>terreni</i>)
saldo al 31/12/2023	12.381.201
+ acquisti	1.837
- alienazioni	0
saldo al 31/12/2024	12.383.038
	F.do amm. terreni di godimento
saldo al 31/12/2023	2.142.859
+ quota ammortamento 2024	111.415
- alienazioni	0
saldo al 31/12/2024	2.254.274
Immobilizzazioni nette 2024	10.128.764

	Altri terreni n.a.c. (miglioramenti fondiari)
saldo al 31/12/2023	5.184.286
+ acquisti	0
- alienazioni	0
saldo al 31/12/2024	5.184.286
	F.do amm. Terreni
saldo al 31/12/2023	1.469.488
+ quota ammortamento 2024	76.773
- alienazioni	0
saldo al 31/12/2024	1.546.261
Immobilizzazioni nette 2024	3.638.025

	Fauna (Patrimonio naturale non prodotto)
saldo al 31/12/2023	1.049.608
+ acquisti	0
- alienazioni	0
saldo al 31/12/2024	1.049.608
	F.do ammortamento Bestiame
saldo al 31/12/2023	392.325
+ quota ammortamento 2024	42.669
- alienazioni	0
saldo al 31/12/2024	434.994
Immobilizzazioni nette 2024	614.614

	Acconti per realizzazione di immobilizzazioni materiali (Immobilizzazioni in corso ed acconti)
saldo al 31/12/2023	436.324
+ acquisti	217.485
saldo al 31/12/2024	653.809
Immobilizzazioni nette 2024	653.809

Riassumendo le immobilizzazioni materiali e immateriali nette complessive al 31/12/2024 ammontano ad € 136.418.577 ed il relativo fondo di ammortamento complessivo è pari ad € 221.189.716.

Immobilizzazioni finanziarie

Le immobilizzazioni finanziarie al 31/12/2024 ammontano ad € 299.290 con un aumento di € 6.059 rispetto all'ammontare al 31/12/2023 di € 293.231.

Attivo circolante

Crediti

Descrizione	31/12/2024	31/12/2023
Crediti da tributi	0	0
Crediti v/clienti e utenti	12.352.030	11.524.107
Crediti per trasferimenti correnti	29.834.815	37.952.744
Crediti per contributi agli investimenti da Amm. Pubbliche	1.883.555	3.359.070
Crediti per altri trasferimenti in c/capitale da Amm. Pubbliche	1.475.133	1.468.139
Crediti per trasferimenti per conto terzi	24.623	24.623
Crediti per proventi di attività finanziarie	219	219
Crediti verso altri soggetti e attività svolta per terzi	16.113.887	36.785.635
Fatture da emettere	0	0
Totale Crediti	61.684.263	91.114.537

Come indicato nei criteri di valutazione dei Crediti e Debiti si fa presente che la quota parte di crediti formata nel 2024 è stata valutata in base a criteri economico patrimoniali. Gli stessi sono stati iscritti qualora sia stata ultimata la prestazione di servizio o in proporzione ai relativi costi di competenza.

Disponibilità liquide

Le disponibilità liquide ammontano ad € 125.479.945 con un aumento rispetto al 2023 pari ad € 23.847.912.

Ratei e Risconti attivi

Al 31/12/2024 risultano risconti attivi per € 128.358 dovuti ai risconti all'1/1/2015 ereditati dall'INEA come da Stato patrimoniale del bilancio di chiusura al 31/12/2014.

Passivo

Patrimonio netto

Al 31/12/2024 il CREA evidenzia un saldo del patrimonio netto pari a € 215.030.112. Il riepilogo delle movimentazioni del patrimonio netto nel corso dell'esercizio è riportato nel seguente prospetto:

Descrizione	31/12/2024	31/12/2023
Patrimonio netto	215.030.112	201.296.355
<i>di cui:</i>		
Avanzo economico portati a nuovo	201.154.572	188.556.519
Altri conferimenti di capitale (lasciti e donazioni)	107.711	107.711
Avanzo economico d'esercizio	13.733.758	12.598.053
Fondo di dotazione ex-INTRAN	34.071	34.071
Totale patrimonio netto	215.030.112	201.296.355

Fondo TFR

Il Fondo Trattamento Fine Rapporto al 31.12.2024 ammonta ad € 68.876.755 così suddiviso:

- in apertura di bilancio era pari a € 68.022.989;
- durante l'esercizio sono stati pagati € -7.462.897 sul cap. 1.01.02.02.003.01 "*Indennità di fine servizio erogata direttamente dal datore di lavoro*";
- nel corso dell'esercizio 2024 l'Amministrazione ha incassato risorse dal Ministero della Difesa per € 9.153 riferite al versamento indennità di fine servizio a seguito di comando di una unità di personale;
- la quota accantonata dell'esercizio è pari ad € 8.307.510.

Debiti

La situazione debitoria dell'Ente è così articolata:

Descrizione	31/12/2024	31/12/2023
Debiti da finanziamento	10.447.889	10.946.958
Debiti v/fornitori	2.636.837	2.224.285
Debiti per trasferimenti e contributi	221.691	314.535
Debiti tributari	689.034	512.444
Debiti previdenziali e assistenziali	616.846	660.509
Altri debiti	21.648.394	37.111.312
Fatture da ricevere	62.756	101.374
Totale Debiti	36.323.446	51.871.417

Come indicato nei criteri di valutazione dei Crediti e Debiti si fa presente che la quota parte di debiti formata nel 2024 è stata valutata in base a criteri economico patrimoniali. Gli stessi sono stati iscritti qualora sia stata ultimata la prestazione di servizio o sia avvenuta la consegna del bene.

ANALISI DELLE VOCI DI CONTO ECONOMICO

Il **Conto Economico** è strutturato in forma scalare, in modo da pervenire attraverso successive aggregazioni, al risultato economico d'esercizio.

I **proventi** e i **costi** della gestione sono grandezze derivanti dalla registrazione di documenti amministrativi, attivi e passivi, opportunamente decurtati dai risconti ed integrati dai ratei.

Gli **ammortamenti** sono calcolati sui singoli cespiti inseriti nell'inventario dell'Ente in relazione ai coefficienti sopra indicati.

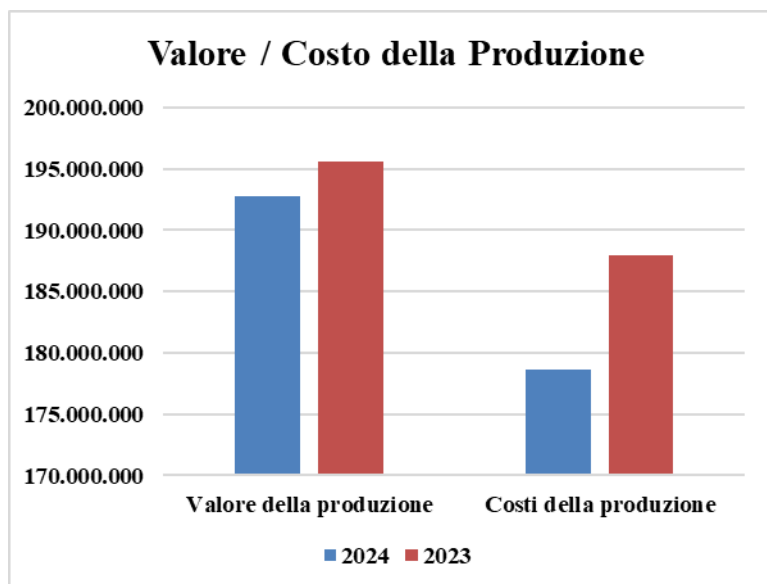
Le **variazioni delle rimanenze** sono riferite alle giacenze di materiali esistenti nei magazzini dell'Ente.

Gli **oneri diversi di gestione** sono prevalentemente dovuti alle spese bancarie e alle oscillazioni dei cambi.

Tale forma di rappresentazione consente di evidenziare il contributo di ciascuna area di gestione alla redditività generale.

Macro-classi del Conto Economico:

CONTO	DESCRIZIONE	2024	2023
E1	COMPONENTI POSITIVI DELLA GESTIONE (Valore della produzione)	192.806.390	195.563.004
E2*	COMPONENTI NEGATIVI DELLA GESTIONE (Costi della produzione)	178.643.112	187.926.523
E3	PROVENTI E ONERI FINANZIARI	-46.319	-54.383
E5	PROVENTI E ONERI STRAORDINARI	-383.201	5.015.956
*I costi della produzione includono anche l'IRAP			



Componenti positivi della gestione

Il totale dei componenti positivi della gestione ammonta complessivamente a € 192.806.390 ed è così articolato:

CONTO	DESCRIZIONE	2024	2023
E1	COMPONENTI POSITIVI DELLA GESTIONE	192.806.390	195.563.004
E1.2	RICAVI DELLE VENDITE E DELLE PRESTAZIONI E PROVENTI DA SERVIZI PUBBLICI / PROVENTI DELL'ENTE	18.037.289	19.892.813
E1.2.1	Ricavi dalla vendita di beni	3.181.651	3.640.012
E1.2.2	Ricavi dalla vendita di servizi	14.182.648	15.455.756
E1.2.4	Ricavi derivanti dalla gestione dei beni (<i>Proventi derivanti dalla concessione in uso di fabbricati</i>)	672.990	797.045
E1.3	PROVENTI DA TRASFERIMENTI E CONTRIBUTI	174.170.134	174.446.460
E1.3.1	Trasferimenti correnti	174.033.710	174.446.460
E1.3.2	Contributi agli investimenti (<i>Quota contributi in c/capitale Regioni, Comuni e province</i>)	136.424	0
E1.4	ALTRI RICAVI E PROVENTI DIVERSI	598.966	1.186.799
E1.4.1	Indennizzi di assicurazione	124.193	43.351
E1.4.3	Proventi da rimborsi	390.800	1.044.246
E1.4.9	Altri proventi	83.973	99.202
E.1.5	VARIAZIONI NELLE RIMANENZE DI PRODOTTI IN CORSO DI LAVORAZIONE, SEMILAVORATI E FINITI	0	36.932

Componenti negativi della gestione

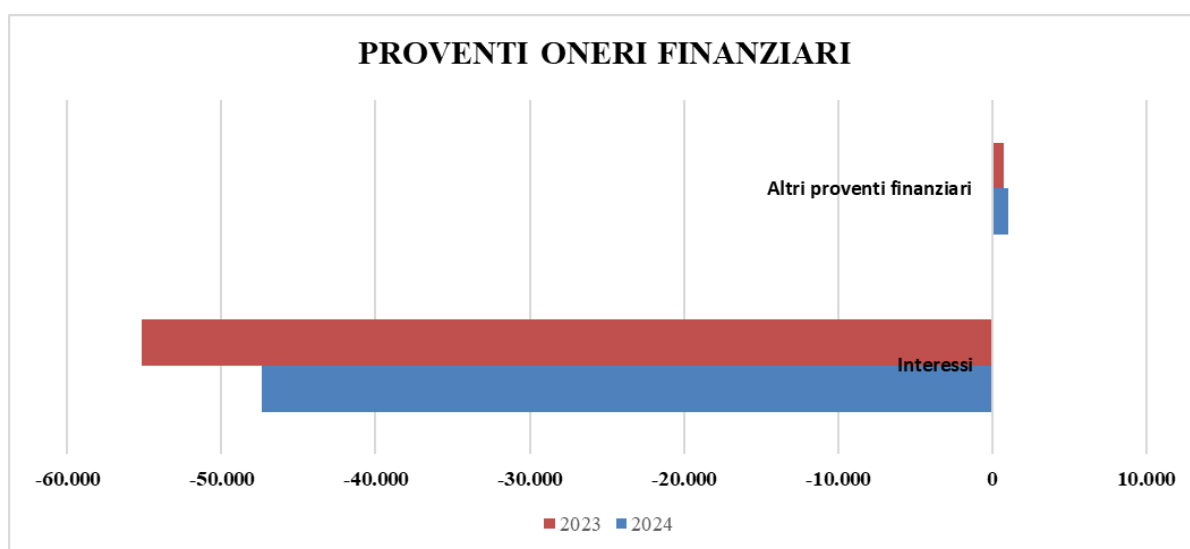
Il totale dei componenti negativi dell'attività ammonta complessivamente a € 178.643.112 ed è così articolato:

CONTO	DESCRIZIONE	2024	2023
E2	COMPONENTI NEGATIVI DELLA GESTIONE	178.643.112	187.926.523
E2.1	COSTI DELLA PRODUZIONE	169.444.564	179.933.201
E2.1.1	Acquisto di materie prime e/o beni di consumo	5.475.281	5.196.267
E2.1.2	Prestazioni di servizi	24.447.400	25.381.343
E2.1.3	Utilizzo di beni di terzi	728.136	911.973
E2.1.4	Personale	127.859.681	136.466.391
E2.1.9	Oneri diversi della gestione	10.934.067	11.977.227
E2.2	AMMORTAMENTI E SVALUTAZIONI	5.884.175	4.874.339
E2.2.1	Ammortamento di immobilizzazioni materiali	3.672.904	3.594.733
E2.2.2	Ammortamento di immobilizzazioni immateriali	2.211.271	1.279.606
E2.2.3	Svalutazioni di immobilizzazioni materiali	0	0
E2.2.4	Svalutazioni di immobilizzazioni immateriali	0	0
E2.2.5	Svalutazione di crediti compresi nell'attivo circolante	0	0
E2.3	COSTI PER TRASFERIMENTI E CONTRIBUTI	2.266.196	1.865.106
E2.3.1	Trasferimenti correnti	2.266.196	1.865.106
E2.4	Accantonamenti	1.000.000	1.253.876
E2.5	Variazioni nelle rimanenze di materie prime e/o beni di consumo	48.177	0
E2.5.1	Variazioni nelle rimanenze di materie prime e/o beni di consumo	48.177	0

Proventi/oneri finanziari

I proventi ed oneri finanziari sono così composti:

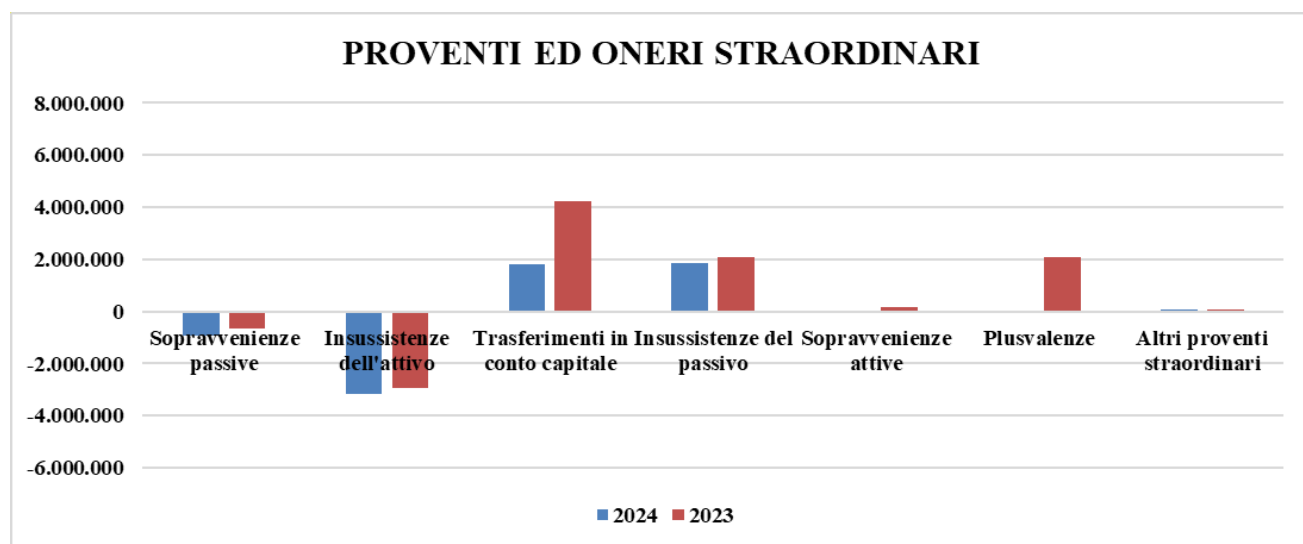
CONTO	DESCRIZIONE	2024	2023
E3	Proventi e oneri finanziari		
E3.1	Oneri finanziari	47.400	55.148
E3.1.1	Interessi	47.400	55.148
E3.2	Proventi finanziari	1.081	765
E3.2.3	Altri proventi finanziari	1.081	765
	TOTALE	-46.319	-54.383



Proventi/oneri straordinari

I **proventi** ed **oneri straordinari** si riferiscono, a indennizzi corrisposti a fronte di sinistri, a variazioni di consistenza dei beni mobili, (sopravvenienze passive o attive se, rispettivamente, incidono in modo negativo o positivo sulla consistenza patrimoniale), alla riduzione di crediti (insussistenze di attività), a riduzione di debiti (insussistenze di passività), a plusvalenze derivanti da operazioni di alienazione, a minusvalenze per operazioni di dismissione di beni ritenuti obsoleti, fuori uso o trasferiti ad altro Ente. I proventi e oneri straordinari sono così composti:

CONTO	DESCRIZIONE	2024	2023
E5	PROVENTI ED ONERI STRAORDINARI		
E5.1.	Oneri straordinari	4.111.192	3.623.705
E5.1.1	Sopravvenienze passive	924.888	671.807
E5.1.2	Insussistenze dell'attivo	3.186.304	2.951.898
E5.1.9	Altri oneri straordinari	0	0
E5.2	Proventi straordinari	3.727.991	8.639.661
E5.2.1	Trasferimenti in conto capitale	1.791.874	4.237.026
E5.2.2	Insussistenze del passivo	1.866.489	2.074.688
E5.2.3	Sopravvenienze attive	4.389	151.530
E5.2.4	Plusvalenze	0	2.104.001
E5.2.9	Altri proventi straordinari	65.239	72.417
	TOTALE PROVENTI E ONERI STRAORDINARI	-383.201	5.015.956



Imposte sul reddito dell'esercizio

Si fa presente che nel nuovo piano dei conti integrato le imposte sono inserite all'interno dei costi.

Le risultanze patrimoniali, arrotondate in unità di euro, sono così evidenziate:

Attività

Immobilizzazioni	136.717.867
Attivo circolante	188.384.553
Ratei e risconti	128.358
Totale	325.230.778

Passività

Patrimonio netto	215.030.112
Fondi per rischi ed oneri ed altri fondi	5.000.464
Fondo TFR	68.876.755
Debiti	36.323.446
Ratei e risconti	0
Totale	325.230.778

Conto Economico

Componenti positivi della gestione	192.806.390
Componenti negativi della gestione	178.643.112
Differenza	14.163.278

Proventi ed oneri finanziari	-46.319
Proventi ed oneri straordinari	-383.201
Avanzo economico	13.733.758

Al fine di rendere più agevole la lettura della riconciliazione tra dati finanziari e dati economico-patrimoniali, si rinvia ai prospetti di riconciliazione relativi ai ricavi e costi competenza/residui (**All.5A, 5B, 5C, 5D**) e al prospetto di riclassificazione dei risultati economici (**All.6**).

La relazione si conclude con la contabilità finanziaria tenuta dall'Ente sulla base della nuova configurazione relativa alla classificazione per missioni e programmi ai sensi dell'art. 25, comma 1 del Decreto Legislativo 31 maggio 2011 n. 91.

Così come previsto all'art. 8 del Decreto 1 ottobre 2013 del Ministero dell'economia e delle finanze che riporta *“Disposizioni per le amministrazioni pubbliche non interessate dalla sperimentazione”* l'Ente ha predisposto un prospetto riepilogativo nel quale è stata riassunta la spesa dell'Amministrazione classificata sulla base delle missioni e dei programmi tenendo conto delle osservazioni contenute nella nota MEF n. 18954 del 7/3/2016 relativa al Bilancio di previsione 2016 e nota 67026 del 9/8/2016 relativa al rendiconto 2015 e recepite dal ministero vigilante.

Il Direttore Generale
Maria Chiara Zaganelli